

Банковская отчетность

Код территории по ОКАТО	Код кредитной организации (филиала) по ОКПО	регистрационный номер (/порядковый номер)
145	17866421	3099

БУХГАЛТЕРСКИЙ БАЛАНС  
(публикуемая форма)  
на 01.04.2016 года




Кредитной организации  
Банк "Российская финансовая корпорация" акционерное общество  
/ АО "РФК-банк"  
Почтовый адрес  
125009, Москва, Георгиевский пер., д.1, стр. 1

Код формы по ОКУД 0409806  
Квартальная (Годовая)  
тыс. руб.

Номер строки	Наименование статьи	Номер пояснений	Данные на отчетную дату	Данные на начало отчетного года
1	2	3	4	5
I. АКТИВЫ				
1	Денежные средства		8814	9142
2	Средства кредитных организаций в Центральном банке Российской Федерации	3.1	436746	526016
2.1	Обязательные резервы		96956	99163
3	Средства в кредитных организациях	3.1	2258317	321551
4	Финансовые активы, оцениваемые по справедливой стоимости через прибыль или убыток	3.2	20544	20092
5	Чистая ссудная задолженность	3.3	7861826	11496000
6	Чистые вложения в ценные бумаги и другие финансовые активы, имевшиеся в наличии для продажи	3.4	1759	1496
6.1	Инвестиции в дочерние и зависимые организации		0	0
7	Чистые вложения в ценные бумаги, удерживаемые до погашения		0	0
8	Требования по текущему налогу на прибыль		0	0
9	Отложенный налоговый актив		0	0
10	Основные средства, нематериальные активы и материальные запасы	3.5	189791	186339
11	Долгосрочные активы, предназначенные для продажи		0	0
12	Прочие активы	3.6	8660	22245
13	Всего активов		10786457	12582881
II. ПАССИВЫ				
14	Кредиты, депозиты и прочие средства Центрального банка Российской Федерации		0	0
15	Средства кредитных организаций	3.7	5743385	6787256
16	Средства клиентов, не являющихся кредитными организациями	3.8	4181132	4801069
16.1	Вклады (средства) физических лиц в том числе индивидуальных предпринимателей		0	1
17	Финансовые обязательства, оцениваемые по справедливой стоимости через прибыль или убыток		0	0
18	Выпущенные долговые обязательства	3.9	343787	466390
19	Обязательство по текущему налогу на прибыль	3.10	21	793
20	Отложенное налоговое обязательство	3.10	30893	30892
21	Прочие обязательства	3.10	78654	94431
22	Резервы на возможные потери по условным обязательствам кредитного характера, прочим возможным потерям и операциям с резидентами офшорных зон	3.11	0	2687
23	Всего обязательств		10377872	12183518
III. ИСТОЧНИКИ СОБСТВЕННЫХ СРЕДСТВ				
24	Средства акционеров (участников)	3.12	87684	87684
25	Собственные акции (доли), выкупленные у акционеров (участников)		0	0
26	Эмиссионный доход		0	0
27	Резервный фонд		38653	38653
28	Переоценка по справедливой стоимости ценных бумаг, имевшихся в наличии для продажи, уменьшенная на отложенное налоговое обязательство (увеличенная на отложенный налоговый актив)		-465	-728
29	Переоценка основных средств и нематериальных активов, уменьшенная на отложенное налоговое обязательство		99058	99058
30	Переоценка обязательств (требований) по выплате долгосрочных вознаграждений		0	0
31	Переоценка инструментов хеджирования		0	0

132	Денежные средства безвозмездного финансирования (вклады в имущество)			0	0
133	Нераспределенная прибыль (непокрытые убытки) прошлых лет			174696	119976
134	Неиспользованная прибыль (убыток) за отчетный период	4.1		8959	54720
135	Всего источников собственных средств			408585	399363
IV. ВНЕБАЛАНСОВЫЕ ОБЯЗАТЕЛЬСТВА					
136	Возобновленные обязательства кредитной организации			0	0
137	Выданные кредитной организацией гарантии и поручительства			0	0
138	Условные обязательства некредитного характера			0	0



  
 Станкуть С.С.  
 М.П.  
  
 Попова Е.А.  
  
 Шиндерева Б.Н.

Банковская отчетность		
Код территории по ОКАТО	Код кредитной организации (филиала) по ОКПО	
	регистрационный номер (/порядковый номер)	
145	17866421	3099

Отчет о финансовых результатах  
(публикуемая форма)  
за 1-ый квартал 2016 года

Кредитной организации  
Банк "Российская финансовая корпорация" акционерное общество  
/ АО "РФК-банк"

Почтовый адрес  
125009, Москва, Георгиевский пер., д.1, стр. 1

Код формы по ОКУД 0409807

Квартальная (Годовая)

Раздел 1. О прибылях и убытках

тыс. руб.

Номер строки	Наименование статьи	Номер пояснений	Данные за отчетный период	Данные за соответствующий период прошлого года
1	2	3	4	5
1	Процентные доходы, всего, в том числе:		275772	165779
1.1	от размещения средств в кредитных организациях		269540	161535
1.2	от ссуд, предоставленных клиентам, не являющимся кредитными организациями		5814	3813
1.3	от оказания услуг по финансовой аренде (лизингу)		0	0
1.4	от вложений в ценные бумаги		418	431
2	Процентные расходы, всего, в том числе:		220924	141803
2.1	по привлеченным средствам кредитных организаций		130121	106958
2.2	по привлеченным средствам клиентов, не являющимся кредитными организациями		88282	34845
2.3	по выпущенным долговым обязательствам		2521	0
3	Чистые процентные доходы (отрицательная процентная маржа)	4.1	54848	23976
4	Изменение резерва на возможные потери по ссудам, ссудной и приравненной к ней задолженности, средствам, размещенным на корреспондентских счетах, а также начисленным процентным доходам, всего, в том числе:		-31657	261
4.1	изменение резерва на возможные потери по начисленным процентным доходам		0	0
5	Чистые процентные доходы (отрицательная процентная маржа) после создания резерва на возможные потери		23191	24237
6	Чистые доходы от операций с финансовыми активами, оцениваемыми по справедливой стоимости через прибыль или убыток		857	1327
7	Чистые доходы от операций с финансовыми обязательствами, оцениваемыми по справедливой стоимости через прибыль или убыток		0	0
8	Чистые доходы от операций с ценными бумагами, имеющимися в наличии для продажи		0	0
9	Чистые доходы от операций с ценными бумагами, удерживаемыми до погашения		0	0
10	Чистые доходы от операций с иностранной валютой		-1122	3022
11	Чистые доходы от переоценки иностранной валюты		8717	-368
12	Чистые доходы от операций с драгоценными металлами		0	0
13	Доходы от участия в капитале других юридических лиц		0	0
14	Комиссионные доходы	4.1	5919	16578
15	Комиссионные расходы		293	239
16	Изменение резерва на возможные потери по ценным бумагам, имеющимся в наличии для продажи		0	895
17	Изменение резерва на возможные потери по ценным бумагам, удерживаемым до погашения		0	0
18	Изменение резерва по прочим потерям		-342	-14116
19	Прочие операционные доходы		6858	6801
20	Чистые доходы (расходы)		43785	38137
21	Операционные расходы	4.3	32477	29977
22	Прибыль (убыток) до налогообложения	4.5	11308	8160
23	Возмещение (расход) по налогам	4.4	2349	7219
24	Прибыль (убыток) от продолжающейся деятельности	4.1	8959	941
25	Прибыль (убыток) от прекращенной деятельности		0	0
26	Прибыль (убыток) за отчетный период	4.5	8959	941

Раздел 2. О совокупном доходе

тыс.руб

Номер строки	Наименование статьи	Номер пояснений	Данные за отчетный период	Данные за соответствующий период прошлого года
1	2	3	4	5
1	Прибыль (убыток) за отчетный период		8959	941
2	Прочий совокупный доход (убыток)		X	X
3	Статьи, которые не переклассифицируются в прибыль или убыток, всего, в том числе:		0	0
3.1	изменение фонда переоценки основных средств		0	0
3.2	изменение фонда переоценки обязательств (требований) по пенсионному обеспечению работников по программам с установленными выплатами		0	0
4	Налог на прибыль, относящийся к статьям, которые не могут быть переклассифицированы в прибыль или убыток		18249	18158
5	Прочий совокупный доход (убыток), который не может быть переклассифицирован в прибыль или убыток, за вычетом налога на прибыль		-18249	-18158
6	Статьи, которые не могут быть переклассифицированы в прибыль или убыток, всего, в том числе:		-465	-732
6.1	изменение фонда переоценки финансовых активов, имеющихся в наличии для продажи		-465	-732
6.2	изменение фонда хеджирования денежных потоков		0	0
7	Налог на прибыль, относящийся к статьям, которые могут быть переклассифицированы в прибыль или убыток		0	0
8	Прочий совокупный доход (убыток), который может быть переклассифицирован в прибыль или убыток, за вычетом налога на прибыль		-465	-732
9	Прочий совокупный доход (убыток) за вычетом налога на прибыль		-18714	-18890
10	Финансовый результат за отчетный период		-9755	-17949

Президент

*Станкуть С.С.*  
М.П.

Станкуть С.С.

Генеральный директор

*Попова Е.А.*  
М.П.

Попова Е.А.

Шиндерева Е.Н.



Москва, ул. Мясницкая, д. 12, стр. 1  
Телефон: 692-8444  
Факс: 692-8444  
E-mail: info@bank-ros.ru  
Сайт: www.bank-ros.ru  
Дата: 05.05.2016

Банковская отчетность		
Код территории по ОКATO	Код кредитной организации (филиала) по ОКПО	
		регистрационный номер (/порядковый номер)
45	17866421	3099

ОТЧЕТ ОБ УРОВНЕ ДОСТАТОЧНОСТИ КАПИТАЛА ДЛЯ ПОКРЫТИЯ РИСКОВ,  
ВЕЛИЧИНЕ РЕЗЕРВОВ НА ВОЗМОЖНЫЕ ПОТЕРИ ПО ССУДАМ И ИНЫМ АКТИВАМ  
(ПУБЛИКУЕМАЯ ФОРМА)

по состоянию на 01.04.2016 года

Кредитной организации  
Банк "Российская финансовая корпорация" акционерное общество/ АО "РФК-банк"

Почтовый адрес  
125009, Москва, Георгиевский пер., д.1, стр. 1

Код формы по ОКУД 0409808  
Квартальная (Годовая)

Раздел 1. Информация об уровне достаточности капитала

							тыс.руб.
Номер строки	Наименование инструмента (показателя)	Номер пояснения	Стоимость инструмента (величина показателя) на отчетную дату		Стоимость инструмента (величина показателя) на начало отчетного года		
			включаемая в расчет капитала	не включаемая в расчет капитала в период до 1 января 2018 года	включаемая в расчет капитала	не включаемая в расчет капитала в период до 1 января 2018 года	
1	2	3	4	5	6	7	
Источники базового капитала							
1	Уставный капитал и эмиссионный доход, всего, в том числе сформированный:		87684.0000	X	87684.0000	X	
1.1	обыкновенными акциями (долями)		87684.0000	X	87684.0000	X	
1.2	привилегированными акциями		0.0000	X	0.0000	X	
2	Нераспределенная прибыль (убыток):		174696.0000	X	119976.0000	X	
2.1	прошлых лет		174696.0000	X	119976.0000	X	
2.2	отчетного года		0.0000	X	0.0000	X	
3	Резервный фонд		38653.0000	X	38653.0000	X	
4	Доли уставного капитала, подлежащие поэтапному исключению из расчета собственных средств (капитала)		0.0000	X	0.0000	X	
5	Инструменты базового капитала дочерних организаций, принадлежащие третьим сторонам		0.0000		0.0000		
6	Источники базового капитала, итого (строка 1 +/- строка 2 + строка 3 - строка 4 + строка 5)		301033.0000	X	246313.0000	X	
Показатели, уменьшающие источники базового капитала							
7	Корректировка торгового портфеля		0.0000		0.0000		

8	Деловая репутация (Гудвил) за вычетом отложенных налоговых обязательств		0.0000		0.0000	
9	Нематериальные активы (кроме деловой репутации и сумм прав по обслуживанию потечных кредитов) за вычетом отложенных налоговых обязательств		2720.0000		0.0000	
10	Отложенные налоговые активы, зависящие от будущей прибыли		0.0000		0.0000	
11	Резервы хеджирования денежных потоков		0.0000		0.0000	
12	Недосозданные резервы на возможные потери		0.0000		0.0000	
13	Доход от сделок секьюритизации		0.0000		0.0000	
14	Доходы и расходы, связанные с изменением кредитного риска по обязательствам, оцениваемым по справедливой стоимости		0.0000		0.0000	
15	Активы пенсионного плана с установленными выплатами		0.0000		0.0000	
16	Вложения в собственные акции (долями)		0.0000		0.0000	
17	Взаимное перекрестное владение акциями (долями)		0.0000		0.0000	
18	Несущественные вложения в инструменты базового капитала финансовых организаций		0.0000		0.0000	
19	Существенные вложения в инструменты базового капитала финансовых организаций		0.0000		0.0000	
20	Права по обслуживанию ипотечных кредитов		0.0000		0.0000	
21	Отложенные налоговые активы, не зависящие от будущей прибыли		0.0000		0.0000	
22	Совокупная сумма существенных вложений и отложенных налоговых активов в части, превышающей 15 процентов от величины базового капитала, всего, в том числе:		0.0000		0.0000	
23	существенные вложения в инструменты базового капитала финансовых организаций		0.0000		0.0000	
24	права по обслуживанию ипотечных кредитов		0.0000		0.0000	
25	отложенные налоговые активы, не зависящие от будущей прибыли		0.0000		0.0000	
26	Иные показатели, уменьшающие источники базового капитала, установленные Банком России, всего, в том числе:		0.0000		0.0000	
26.1	показатели, подлежащие поэтапному исключению из расчета собственных средств (капитала)		0.0000	X	0.0000	X
27	Отрицательная величина добавочного капитала		0.0000	X	0.0000	X
28	Показатели, уменьшающие источники базового капитала, итого (сумма строк с 7 по 22 и строк 26 и 27)		2720.0000	X	0.0000	X
29	Базовый капитал, итого (строка 6- строка 28)	15.6	298313.0000	X	246313.0000	X
Источники добавочного капитала						
30	Инструменты добавочного капитала и эмиссионный доход, всего, в том числе:		170000.0000	X	170000.0000	X
31	классифицируемые как капитал		0.0000	X	0.0000	X

32	классифицируемые как обязательства		170000.0000	X	170000.0000	X
33	Инструменты добавочного капитала, подлежащие поэтапному исключению из расчета собственных средств (капитала)		0.0000	X	0.0000	X
34	Инструменты добавочного капитала дочерних организаций, принадлежащие третьим сторонам, всего, в том числе:		0.0000	X	0.0000	X
35	Инструменты добавочного капитала дочерних организаций, подлежащие поэтапному исключению из расчета собственных средств (капитала)		0.0000	X	0.0000	X
36	Источники добавочного капитала, итого (строка 30 + строка 33 + строка 34)	5.6	170000.0000	X	170000.0000	X
	Показатели, уменьшающие источники добавочного капитала					
37	Вложения в собственные инструменты добавочного капитала		0.0000		0.0000	
38	Взаимное перекрестное владение инструментами добавочного капитала		0.0000		0.0000	
39	Несущественные вложения в инструменты добавочного капитала финансовых организаций		0.0000		0.0000	
40	Существенные вложения в инструменты добавочного капитала финансовых организаций		0.0000		0.0000	
41	Иные показатели, уменьшающие источники добавочного капитала, установленные Банком России, всего, в том числе:		1814.0000	X	0.0000	X
41.1	показатели, подлежащие поэтапному исключению из расчета собственных средств (капитала), всего, из них:		0.0000	X	0.0000	X
41.1.1	нематериальные активы		1814.0000	X	0.0000	X
41.1.2	собственные акции (доли), приобретенные (выкупленные) у акционеров (участников)		0.0000	X	0.0000	X
41.1.3	акции (доли) дочерних и зависимых финансовых организаций и кредитных организаций - резидентов		0.0000	X	0.0000	X
41.1.4	источники собственных средств, для формирования которых использованы ненадлежащие активы		0.0000	X	0.0000	X
41.1.5	отрицательная величина дополнительного капитала, сложившаяся в связи с корректировкой величины собственных средств (капитала) на сумму источников дополнительного капитала, сформированных с использованием инвесторами ненадлежащих активов		0.0000	X	0.0000	X
42	Отрицательная величина дополнительного капитала		0.0000	X	0.0000	X
43	Показатели, уменьшающие источники добавочного капитала, (сумма строк с 37 по 42)		1814.0000	X	0.0000	X
44	Добавочный капитал, итого (строка 36 - строка 43)		168186.0000	X	170000.0000	X
45	Основной капитал, итого (строк 29 + строка 44)	5.6	466499.0000	X	416313.0000	X
	Источники дополнительного капитала					
46	Инструменты дополнительного капитала и эмиссионный доход		105795.0000	X	144770.0000	X
47	Инструменты дополнительного капитала, подлежащие поэтапному исключению из расчета собственных средств (капитала)		0.0000	X	0.0000	X
48	Инструменты дополнительного капитала дочерних организаций, принадлежащие третьим сторонам, всего,		0.0000	X	0.0000	X

	в том числе:						
49	Инструменты дополнительного капитала дочерних организаций, подлежащие поэтапному исключению из расчета собственных средств (капитала)		0.0000	X		0.0000	X
50	Резервы на возможные потери		0.0000	X		0.0000	X
51	Источники дополнительного капитала, итого (строка 46 + строка 47 + строка 48 + строка 50)	5.6	105795.0000	X		144770.0000	X
Показатели, уменьшающие источники дополнительного капитала							
52	Вложения в собственные инструменты дополнительного капитала		0.0000			0.0000	
53	Взаимное перекрестное владение инструментами дополнительного капитала		0.0000			0.0000	
54	Несущественные вложения в инструменты дополнительного капитала финансовых организаций		0.0000			0.0000	
55	Существенные вложения в инструменты дополнительного капитала финансовых организаций		0.0000			0.0000	
56	Иные показатели, уменьшающие источники дополнительного капитала, установленные Банком России, всего, в том числе:		0.0000	X		0.0000	X
56.1	показатели, подлежащие поэтапному исключению из расчета собственных средств (капитала), всего, из них:		0.0000	X		0.0000	X
56.1.1	источники капитала, для формирования которых инвесторами использованы ненадлежащие активы		0.0000	X		0.0000	X
56.1.2	просроченная дебиторская задолженность длительностью свыше 30 календарных дней		0.0000	X		0.0000	X
56.1.3	субординированные кредиты, предоставленные кредитным организациям – резидентам		0.0000	X		0.0000	X
56.1.4	превышение совокупной суммы кредитов, банковских гарантий и опручительств, предоставленных своим акционерам (участникам) и инсайдерам, над ее максимальным размером		0.0000	X		0.0000	X
56.1.5	вложения в сооружение и приобретение основных средств и материальных запасов		0.0000	X		0.0000	X
56.1.6	разница между действительной стоимостью доли, причитающейся вышедшим из общества участникам, и стоимостью, по которой доля была реализована другому участнику		0.0000	X		0.0000	X
57	Показатели, уменьшающие источники дополнительного капитала, итого (сумма строк с 52 по 56)		0.0000	X		0.0000	X
58	Дополнительный капитал, итого (строка 51 - строка 57)	5.6	105795.0000	X		144770.0000	X
59	Собственные средства (капитал), итого (строка 45 + строка 58)	5.6	572294.0000	X		561083.0000	X
60	Активы, взвешенные по уровню риска:		X	X		X	X
60.1	подлежащие поэтапному исключению из расчета собственных средств (капитала)		0.0000	X		0.0000	X
60.2	необходимые для определения достаточности базового капитала		1267411.0000	X		553969.0000	X
60.3	необходимые для определения достаточности основного капитала		1265597.0000	X		553969.0000	X
60.4	необходимые для определения достаточности собственных средств (капитала)		1382904.0000	X		671276.0000	X
Показатели достаточности собственных средств (капитала) и надбавки к нормативам достаточности собственных средств (капитала), процент							



61	Достаточность базового капитала (строка 29 / строка 60.2)	5.7	23.5372	X	44.4633	X
62	Достаточность основного капитала (строка 45 / строка 60.3)	5.7	36.8600	X	75.1510	X
63	Достаточность собственных средств (капитала) (строка 59 / строка 60.4)	5.7	41.3835	X	83.5845	X
64	Надбавки к нормативам достаточности собственных средств (капитала), всего, в том числе:		0.6250	X	0.0000	X
65	надбавка поддержания достаточности капитала		0.6250	X	0.0000	X
66	антициклическая надбавка		0.0000	X	0.0000	X
67	надбавка за системную значимость банков	не применимо		X	не применимо	X
68	Базовый капитал, доступный для направления на поддержание надбавок к нормативам достаточности собственных средств (капитала)		19.0372	X	39.5000	X
Нормативы достаточности собственных средств (капитала), процент						
69	Норматив достаточности базового капитала		4.5000	X	5.0000	X
70	Норматив достаточности основного капитала		6.0000	X	6.0000	X
71	Норматив достаточности собственных средств (капитала)		8.0000	X	10.0000	X
Показатели, принимаемые в уменьшение источников капитала, не превышающие установленные пороги существенности						
72	Несущественные вложения в инструменты капитала финансовых организаций		0.0000	X	0.0000	X
73	Существенные вложения в инструменты капитала внутренних моделей		0.0000	X	0.0000	X
74	Права по обслуживанию ипотечных кредитов		0.0000	X	0.0000	X
75	Отложенные налоговые активы, не зависящие от будущей прибыли		0.0000	X	0.0000	X
Ограничения на включение в расчет дополнительного капитала резервов на возможные потери						
76	Резервы на возможные потери, включаемые в расчет дополни- тельного капитала, в отношении позиций, для расчета кредитного риска по которым применяется стандартизирован- ный подход		0.0000	X	0.0000	X
77	Ограничения на включение в расчет дополнительного капи- тала сумм резервов на возможные потери при использовании стандартизированного подхода		0.0000	X	0.0000	X
78	Резервы на возможные потери, включаемые в расчет дополни- тельного капитала, в отношении позиций, для расчета кредитного риска по которым применяется подход на основе внутренних моделей		0.0000	X	0.0000	X
79	Ограничения на включение в расчет дополнительного капи- тала сумм резервов на возможные потери при использовании подхода на основе внутренних моделей		0.0000	X	0.0000	X
Инструменты, подлежащие поэтапному исключению из расчета собственных средств (капитала) (применяется с 1 января 2018 года по 1 января 2022 года)						
80	Текущее ограничение на включение в состав источников базового капитала инструментов, подлежащих поэтапному исключению из расчета собственных средств (капитала)		0.0000	X	0.0000	X
81	Часть инструментов, не включенная в состав источников базового капитала вследствие ограничения		0.0000	X	0.0000	X

82	Текущее ограничение на включение в состав источников добавочного капитала инструментов, подлежащих поэтапному исключению из расчета собственных средств (капитала)	0.0000	X	0.0000	X
83	Часть инструментов, не включенная в состав источников добавочного капитала вследствие ограничения	0.0000	X	0.0000	X
84	Текущее ограничение на включение в состав источников дополнительного капитала инструментов, подлежащих поэтапному исключению из расчета собственных средств (капитала)	0.0000	X	0.0000	X
85	Часть инструментов, не включенная в состав источников дополнительного капитала вследствие ограничения	0.0000	X	0.0000	X

Примечание.

Сведения о данных бухгалтерского баланса, являющихся источниками для составления раздела 1 Отчета, приведены в пояснениях № сопроводительной информации к форме 0409808.

## Раздел 2. Сведения о величине кредитного, операционного и рыночного рисков, покрываемых капиталом

### Подраздел 2.1. Кредитный риск при применении стандартизированного подхода

тыс.руб.								
Номер строки	Наименование показателя	Номер пояснения	Данные на отчетную дату			Данные на начало отчетного года		
			Стоимость активов (инструментов), оцениваемых по стандартизированному подходу	Активы (инструменты) за вычетом сформированных резервов на возможные потери	Стоимость активов (инструментов), взвешенных по уровню риска	Стоимость активов (инструментов), оцениваемых по стандартизированному подходу	Активы (инструменты) за вычетом сформированных резервов на возможные потери	Стоимость активов (инструментов), взвешенных по уровню риска
1	2	3	4	5	6	7	8	9
1	Кредитный риск по активам, отраженным на балансовых счетах	5.8	10772645	10735064	1053078	12532609	12509278	341111
1.1	Активы с коэффициентом риска <1> 0 процентов, всего, из них:		8024572	8024572	0	11923733	11923733	0
1.1.1	денежные средства и обязательные резервы, депонированные в Банке России		8024572	8024572	0	11923733	11923733	0
1.1.2	кредитные требования и другие требования, обеспеченные гарантиями Российской Федерации, Минфина России и Банка России и залогом государственных долговых ценных бумаг Российской Федерации, Минфина России и Банка России		0	0	0	0	0	0
1.1.3	кредитные требования и другие требования к центральным банкам или правительствам стран, имеющих страновые оценки "0", "1" <2>, в том числе обеспеченные гарантиями этих стран и так далее		0	0	0	0	0	0
1.2	Активы с коэффициентом риска 20 процентов, всего, из них:		2071767	2071767	414353	305543	305543	61109
1.2.1	кредитные требования и другие требования к субъектам Российской Федерации, муниципальным образованиям, к иным организациям, обеспеченные гарантиями и залогом ценных бумаг субъектов Российской Федерации и муниципальных образований		0	0	0	0	0	0
1.2.2	кредитные требования и другие требования к центральным банкам или правительствам стран, имеющих страновую оценку "2", в том числе обеспеченные их гарантиями (залогом ценных бумаг)		0	0	0	0	0	0
1.2.3	кредитные требования и другие требования к кредитным		3479	3479	696	11264	11264	2253

	организациям - резидентам стран со страновой оценкой "0", "1", имеющим рейтинг долгосрочной кредитоспособности <3>, в том числе обеспеченные их гарантиями									
1.3	Активы с коэффициентом риска 50 процентов, всего, из них:			0	0	0	0	0	0	0
1.3.1	кредитные требования и другие требования в иностранной валюте, обеспеченные гарантиями Российской Федерации, Минфина России и Банка России и залогом государственных долговых ценных бумаг Российской Федерации, Минфина России и Банка России, номинированных в иностранной валюте			0	0	0	0	0	0	0
1.3.2	кредитные требования и другие требования к центральным банкам или правительствам стран, имеющих страновую оценку "3", в том числе обеспеченные их гарантиями (залогом ценных бумаг)			0	0	0	0	0	0	0
1.3.3	кредитные требования и другие требования к кредитным организациям - резидентам стран со страновой оценкой "0", "1", не имеющим рейтингов долгосрочной кредитоспособности, и к кредитным организациям - резидентам стран со страновой оценкой "2", в том числе обеспеченные их гарантиями			0	0	0	0	0	0	0
1.4	Активы с коэффициентом риска 100%, всего, из них:			676306	638725	638725	303333	280002	280002	
1.4.1	Ссудная задолженность юридических лиц	3.3		215000	200950	200950	115000	113950	113950	
1.4.2	Требования к кредитным организациям			200508	200506	200506	10033	10031	10031	
1.4.3	Основные средства			122990	101322	101322	170259	149651	149651	
1.5	Активы с коэффициентом риска 150 процентов - кредитные требования и другие требования к центральным банкам или правительствам стран, имеющих страновую оценку "7"			0	0	0	0	0	0	0
2	Активы с иными коэффициентами риска:	X	X	X	X	X	X	X	X	
2.1	с пониженными коэффициентами риска, всего, в том числе:			7618	7618	381	0	0	0	0
2.1.1	ипотечные ссуды с коэффициентом риска 50 процентов			0	0	0	0	0	0	0
2.1.2	ипотечные ссуды с коэффициентом риска 70 процентов			0	0	0	0	0	0	0
2.1.3	требования участников клиринга			7618	7618	381	0	0	0	0
2.2	с повышенными коэффициентами риска, всего, в том числе:			38410	38287	57229	0	0	0	0
2.2.1	с коэффициентом риска 110 процентов			260	260	236	0	0	0	0
2.2.2	с коэффициентом риска 130 процентов			236	236	306	0	0	0	0
2.2.3	с коэффициентом риска 150 процентов			37914	37791	56687	0	0	0	0
2.2.4	с коэффициентом риска 250 процентов			0	0	0	0	0	0	0
2.2.5	с коэффициентом риска 1250 процентов			0	0	0	0	0	0	0
2.2.5.1	по сделкам по уступке ипотечным агентам или специализированным обществам денежных требований, в том числе удостоверенных закладными			0	0	0	0	0	0	0
3	Кредиты на потребительские цели всего, в том числе:			0	0	0	0	0	0	0
3.1	с коэффициентом риска 140 процентов			0	0	0	0	0	0	0
3.2	с коэффициентом риска 170 процентов			0	0	0	0	0	0	0
3.3	с коэффициентом риска 200 процентов			0	0	0	0	0	0	0
3.4	с коэффициентом риска 300 процентов			0	0	0	0	0	0	0

3.5	с коэффициентом риска 600 процентов		0	0	0	0	0	0
4	Кредитный риск по условным обязательствам кредитного характера, всего, в том числе:		0	0	0	0	0	0
4.1	по финансовым инструментам с высоким риском		0	0	0	0	0	0
4.2	по финансовым инструментам со средним риском		0	0	0	0	0	0
4.3	по финансовым инструментам с низким риском		0	0	0	0	0	0
4.4	по финансовым инструментам без риска		0	0	0	0	0	0
5	Кредитный риск по производным финансовым инструментам		0		0	0		0

<1> Классификация активов по группам риска произведена в соответствии с пунктом 2.3 Инструкции Банка России № 139-И.

<2> Страновые оценки указаны в соответствии с классификацией экспортных кредитных агентств, участвующих в Соглашении стран - членов Организации экономического сотрудничества и развития (ОЭСР) "Об основных принципах предоставления и использования экспортных кредитов, имеющих официальную поддержку" (информация о страновых оценках публикуется на официальном сайте Банка России в информационно-телекоммуникационной сети "Интернет" в разделе "Банковский надзор").

<3> Рейтинги долгосрочной кредитоспособности кредитной организации определяются на основе присвоенных международными рейтинговыми агентствами рейтингов: Standart & Poor's или Fitch Rating's либо Moody's Investors Service.

Подраздел 2.1.1. Кредитный риск при применении подхода на основе внутренних рейтингов

тыс.руб.

Номер строки	Наименование показателя	Номер пояснения	Данные на отчетную дату			Данные на начало отчетного года		
			Стоимость активов (инструментов), оцениваемых по подходу на основе внутренних рейтингов	Активы (инструменты) за вычетом сформированных резервов на возможные потери	Совокупная величина кредитного риска	Стоимость активов (инструментов), оцениваемых по подходу на основе внутренних рейтингов	Активы (инструменты) за вычетом сформированных резервов на возможные потери	Совокупная величина кредитного риска
1	2	3	4	5	6	7	8	9
1	Кредитный риск, рассчитанный с использованием базового подхода на основе внутренних рейтингов		0	0	0	0	0	0
2	Кредитный риск, рассчитанный с использованием продвинутого подхода на основе внутренних рейтингов		0	0	0	0	0	0

Подраздел 2.2 Операционный риск

тыс. руб. (кол-во)

Номер строки	Наименование показателя	Номер пояснения	Данные на отчетную дату	Данные на начало отчетного года
1	2	3	4	5
6	Операционный риск, всего, в том числе:	5.9	20614.0	20614.0
6.1	Доходы для целей расчета капитала на покрытие операционного риска, всего, в том числе:		137425.0	137425.0
6.1.1	чистые процентные доходы		60419.0	60419.0
6.1.2	чистые непроцентные доходы		77006.0	77006.0
6.2	Количество лет, предшествующих дате расчета величины операционного риска		3.0	3.0

## Подраздел 2.3 Рыночный риск

тыс. руб.

Номер строки	Наименование показателя	Номер пояснения	Данные на отчетную дату	Данные на начало отчетного года
1	2	3	4	5
7	Совокупный рыночный риск, всего, в том числе:	5.10	15036.9	15366.3
7.1	процентный риск, всего, в том числе:		984.2	1071.2
7.1.1	общий		976.2	1063.3
7.1.2	специальный		8.0	7.9
7.1.3	гамма-риск и вега-риск по опционам, включаемым в расчет процентного риска		0.0	0.0
7.2	фондовый риск, всего, в том числе:		218.7	158.1
7.2.1	общий		109.4	79.0
7.2.2	специальный		109.4	79.0
7.2.3	гамма-риск и вега-риск по опционам, включаемым в расчет фондового риска		0.0	0.0
7.3	валютный риск, всего в том числе:		0.0	0.0
7.3.1	гамма-риск и вега-риск по опционам, включаемым в расчет валютного риска		0.0	0.0
7.4	товарный риск, всего, в том числе:		0.0	0.0
7.4.1	основной товарный риск		0.0	0.0
7.4.2	дополнительный товарный риск		0.0	0.0
7.4.3	гамма-риск и вега-риск по опционам, включаемым в расчет товарного риска		0.0	0.0

## Раздел 3. Информация о величине резервов на возможные потери по ссудам и иным активам

тыс. руб.

Номер строки	Наименование показателя	Номер пояснения	Данные на отчетную дату	Прирост (+)/ снижение (-) за отчетный период	Данные на начало отчетного года
1	2	3	4	5	6
1	Фактически сформированные резервы на возможные потери, всего, в том числе:	5.11	44357	33355	11002
1.1	по ссудам, ссудной и приравненной к ней задолженности		14060	12990	1070
1.2	по иным балансовым активам, по которым существует риск понесения потерь, и прочим потерям		30297	20365	9932
1.3	по условным обязательствам кредитного характера и ценным бумагам, права на которые удостоверяются депозитариями, не удовлетворяющими критериям Банка России, отраженным на внебалансовых счетах		0		0
1.4	под операции с резидентами офшорных зон		0		0

Раздел 4. Информация о показателе финансового рычага

Номер строки	Наименование показателя	Номер пояснения	Значение на отчетную дату	Значение на дату, отстоящую на один квартал от отчетной	Значение на дату, отстоящую на два квартала от отчетной	Значение на дату, отстоящую на три квартала от отчетной
			01.04.2016	01.01.2016	01.10.2015	01.07.2015
1	2	3	4	5	6	7
1	Основной капитал, тыс.руб.		466499.0	416313.0	246313.0	246313.0
2	Величина балансовых активов и внебалансовых требований под риском для расчета показателя финансового рычага, тыс.руб.		10570309.0	12399449.0	13113291.0	9533342.0
3	Показатель финансового рычага по "Базелю III", процент	6.2	4.4	3.4	1.9	2.6

Раздел 5. Основные характеристики инструментов капитала

N п.п. / Наименование характеристики инструмента	Сокращенное фирменное наименование эмитента инструмента капитала	Идентификационный номер инструмента	Применимое право	Регулятивные условия					
				Уровень капитала, в который инструмент включается в течение переходного периода "Базель III"	Уровень капитала, в который инструмент включается после окончания переходного периода "Базель III"	Уровень консолидации, на котором инструмент включается в капитал	Тип инструмента	Стоимость инструмента, включенная в расчет капитала	Номинальная стоимость инструмента
1	2	3	4	5	6	7	8	9	
1	АО "ФК-банк"	10203099В	643 (РОССИЙСКАЯ ФЕДЕРАЦИЯ)	не применимо	базовый капитал	не применимо	обыкновенные акции	87684	87684
2	АО "РОСВОРОНЭКСПОРТ"	не применимо	643 (РОССИЙСКАЯ ФЕДЕРАЦИЯ)	не применимо	дополнительный капитал	не применимо	субординированный кредит (депозит, заем)	170000	170000

Раздел 5. Продолжение

N п.п. / Наименование характеристики инструмента	Классификация инструмента для целей бухгалтерского учета	Дата выпуска (привлечения, размещения) инструмента	Регулятивные условия					Проценты/дивиденды/купонный доход				
			Наличие срока по инструменту	Дата погашения инструмента	Наличие права досрочного выкупа инструмента, согласованного с Банком России	Первоначальная дата (даты) возможной реализации права досрочного выкупа (погашения) инструмента, условия такого права и сумма выкупа (погашения)	Последующая дата (даты) возможной реализации права досрочного выкупа (погашения) инструмента	Тип ставки по инструменту	Ставка	Наличие условий прекращения выплаты дивидендов по обыкновенным акциям	Обязательность выплат дивидендов	Наличие условий, предусматривающих увеличение платежей по инструменту или иных стимулов к досрочному выкупу (погашению) инструмента
10	11	12	13	14	15	16	17	18	19	20	21	
1	акционерный капитал	08.12.2011	бессрочный	без ограничения срока	не применимо	не применимо	не применимо	не применимо	не применимо	нет	полностью по усмотрению кредитной организации	нет
2	обязательство, учитываемое по справедливой стоимости	07.10.2014	бессрочный	без ограничения срока	да	Возврат депозита или его части возможен только по инициативе Банка и не ранее чем через 5 лет с даты включения депозита в состав источников добавочного капитала Банка, в соответствии с подпунктом 3.1.8.4 Положения о	не применимо	фиксированная ставка	5.5	не применимо	выплата осуществляется по мере необходимости	нет

Раздел 5. Продолжение

N п.п. / Наименование характеристики инструмента	Характер выплат	Конвертируемость инструмента	Проценты/дивиденты/купонный доход									
			Условия, при на- ступлении которых осуществляется конвертация инструмента	Полная либо частичная конвертация	Ставка конвертации	Обязательность конвертации	Уровень капитала, в инструмент которого конвертируется инструмент	Сокращенное фирменное наименование инструмента, в который конвертируется инструмент	Возможность списания инструмента на покрытие убытков	Условия, при на- ступлении которых осуществляется списание инструмента	Полное или частичное списание	Постоянное или временное списание
	22	23	24	25	26	27	28	29	30	31	32	33
1	некумулятивный	неконвертируемый	не применимо	не применимо	не применимо	не применимо	не применимо	не применимо	нет	не применимо	не применимо	не применимо
2	кумулятивный	конвертируемый	-знач. норматива д остаточ. базового капитала, достигл о уровня ниже 5.5 процента в совокуп ул. за шесть и бо лее операционных дней в теч. любых 30 послед. операци он. дней, или Комит етом Банк. надзор а Банка России ул вержд. план участи я АСВ по предупре жд. банкротства	полностью или час тично	не применимо	не применимо	базовый капитал	АО "РФК-банк"	да	-знач. норматива д остаточ. базового капитала, достигл о уровня ниже 5.5 процента в совокуп ул. за шесть и бо лее операционных дней в теч. любых 30 послед. операци он. дней, или Комит етом Банк. надзор а Банка России ул вержд. план участи я АСВ по предупре жд. банкротства	полностью и ли частично	постоянный

Раздел 5. Продолжение

N п.п. / Наименование характеристики инструмента	Механизм восстановления	Субординированность инструмента	Соответствие требованиям		Описание несоответствий
			Положения Банка России N 395-П и Положения Банка России N 509-П		
	34	35	36	37	
1	не применимо	не применимо	да		не применимо
2	не применимо	не применимо	да		не применимо

Примечание: полная информация об условиях выпуска (привлечения) инструментов капитала, а также актуальная информация раздела 5 Отчета приведена в разделе "Раскрытие регуляторной информации" сайта

1 www.rusfincorp.ru

Раздел "Справочно". Информация о движении резерва на возможные потери по ссудам, ссудной и приравненной к ней задолженности.

1. Формирование (доначисление) резерва в отчетном периоде (тыс. руб.),  
всего 50000 (номер пояснений: 5.11), в том числе вследствие:

- 1.1. выдачи ссуд 50000;
- 1.2. изменения качества ссуд 0;
- 1.3. изменения официального курса иностранной валюты по отношению к рублю,  
установленного Банком России 0;
- 1.4. иных причин 0.

2. Восстановление (уменьшение) резерва в отчетном периоде (тыс. руб.),  
всего 37010, в том числе вследствие:

- 2.1. списания безнадежных ссуд 0;
- 2.2. погашения ссуд 10;
- 2.3. изменения качества ссуд 30000;
- 2.4. изменения официального курса иностранной валюты по отношению к

рублю, установленного Банком России 0;

2.5. иная причина 7000.

Президент

Главный бухгалтер

Исполнитель Шидереева Е.Н.  
Телефон 8(495) 931-0000

17.05.2016  
Контрольная сумма ф.0409808 Раздел 1 :62282

ф.0409808 Раздел 2:  
Подраздел 2.1 (1):27792  
Подраздел 2.1 (2):38726  
Подраздел 2.1 (3):39292  
Подраздел 2.1.1 :2673  
Подраздел 2.2 :6910  
Подраздел 2.3 :16889

ф.0409808 Раздел 3 :6468  
ф.0409808 Раздел 4 :7063  
ф.0409808 Раздел 5 :25802  
ф.0409808 Раздел 5 Примечание :2115  
Справочно :7700

Версия файла описателей (.PAK):13.05.2016



Two handwritten signatures in blue ink. The first signature is above the name 'Станкуть С.С.' and the second is above 'М.П.'.

Станкуть С.С.

Попова Е.А.

М.П.



Банковская отчетность

Код территории по ОКATO	Код кредитной организации (филиала) по ОКПО	регистрационный номер (/порядковый номер)
45	17866421	3099

СВЕДЕНИЯ ОБ ОБЯЗАТЕЛЬНЫХ НОРМАТИВАХ, ПОКАЗАТЕЛЕ ФИНАНСОВОГО РЫЧАГА  
И НОРМАТИВЕ КРАТКОСРОЧНОЙ ЛИКВИДНОСТИ  
(публикуемая форма)  
на 01.04.2016 года

Кредитной организации  
Банк "Российская финансовая корпорация" акционерное общество  
/ АО "РФК-банк"

Почтовый адрес  
125009, Москва, Георгиевский пер., д.1, стр. 1

Код формы по ОКУД 0409813  
Квартальная (Головая)  
Раздел 1. Сведения об обязательных нормативах  
в процентах

№ п/п	Наименование показателя	№ пояснения	Нормативное значение	Фактическое значение	
				на отчетную дату	на начало отчетного года
1	2	3	4	5	6
1	Норматив достаточности базового капитала (Н1.1), банковской группы (Н20.1)	5.7	4.5	23.5	44.5
2	Норматив достаточности основного капитала банка (Н1.2), банковской группы (Н20.2)	5.7	6.0	36.9	75.2
3	Норматив достаточности собственных средств (капитала) банка (норматив Н1.0), банковской группы (Н20.0)	5.7	8.0	41.4	83.6
4	Норматив достаточности собственных средств (капитала) небанковской кредитной организации, имеющей право на осуществление переводов денежных средств без открытия банковских счетов и связанных с ними иных банковских операций (Н1.3)		0.0	0.0	0.0
5	Норматив мгновенной ликвидности банка (Н2)	5.7	15.0	105.3	106.5
6	Норматив текущей ликвидности банка (Н3)	5.7	50.0	104.4	105.5
7	Норматив долгосрочной ликвидности банка (Н4)	5.7	120.0	0.0	8.9
8	Норматив максимального размера риска на одного заемщика или группу связанных заемщиков (Н6)	5.7	25.0	Максимальное 19.9 Минимальное 0.0	Максимальное 20.2 Минимальное 0.0
9	Норматив максимального размера крупных кредитных рисков (Н7), банковской группы (Н22)	5.7	800.0	35.1	20.2
10	Норматив максимального размера кредитов, банковских гарантий и поручительств, предоставленных банком своим участникам (акционерам) (Н9.1)		50.0	0.0	0.0
11	Норматив совокупной величины риска по инсайдерам банка (Н10.1)		3.0	0.0	0.1
12	Норматив использования собственных средств (капитала) банка для приобретения акций (долей) других юридических лиц (Н12), норматив использования собственных средств (капитала) банковской группы для приобретения головной кредитной организацией банковской группы и участниками банковской группы акций (долей) других юридических лиц (Н23)		25.0	0.2	0.2
13	Норматив соотношения суммы ликвидных активов сроком исполнения в ближайшие 30 календарных дней к сумме обязательств РНКО (Н15)				
14	Норматив ликвидности небанковской кредитной организации, имеющей право на осуществление переводов денежных средств без открытия банковских счетов и связанных с ними иных банковских операций (Н15.1)				
15	Норматив максимальной совокупной величины кредитов клиентам - участникам расчетов на завершение расчетов (Н16)				
16	Норматив предоставления РНКО от своего имени и за свой счет кредитов заемщикам, кроме клиентов - участников расчетов (Н16.1)				
17	Норматив минимального соотношения размера ипотечного покрытия и объема эмиссии облигаций с ипотечным покрытием (Н18)				
18	Норматив максимального соотношения размера риска на одного заемщика или группу связанных заемщиков банковской группы (Н21)				

Раздел 2. Информация о расчете показателя финансового рычага

Раздел 2.1 Расчет размера балансовых активов и внебалансовых требований под риском для расчета показателя финансового рычага

тыс.руб.

Номер п/п	Наименование показателя	Номер пооянения	Сумма
1	2	3	4
1	Размер активов в соответствии с бухгалтерским балансом (публикуемая форма), всего		10786457
2	Поправка в части вложений в капитал кредитных, финансовых, страховых или иных организаций, отчетные данные которых включаются в консолидированную финансовую отчетность, но не включаются в расчет величины собственных средств (капитала), обязательных нормативов и размеров (лимитов) открытых валютных позиций банковской группы		не применимо для отчетности кредитной организации как юридического лица
3	Поправка в части фидуциарных активов, отражаемых в соответствии с правилами бухгалтерского учета, но не включаемых в расчет показателя финансового рычага		0
4	Поправка в части производных финансовых инструментов (ПФИ)		0
5	Поправка в части операций кредитования ценными бумагами		0
6	Поправка в части приведения к кредитному эквиваленту условных обязательств кредитного характера		0
7	Прочие поправки		216148
8	Величина балансовых активов и внебалансовых требований под риском с учетом поправок для расчета показателя финансового рычага, итого		10570309

Раздел 2.2 Таблица расчета показателя финансового рычага

тыс.руб.

Номер п/п	Наименование показателя	Номер пооянения	Сумма
1	2	3	4
Риск по балансовым активам			
1	Величина балансовых активов, всего:		10570309.0
2	Уменьшающая поправка на сумму показателей, принимаемых в уменьшение величины источников основного капитала		0.0
3	Величина балансовых активов под риском с учетом поправки (разность строк 1 и 2), итого:		10570309.0
Риск по операциям с ПФИ			
4	Текущий кредитный риск по операциям с ПФИ (за вычетом полученной вариационной маржи), всего:		0.0
5	Потенциальный кредитный риск на контрагента по операциям с ПФИ, всего:		0.0
6	Поправка на размер номинальной суммы предоставленного обеспечения по операциям с ПФИ, подлежащей списанию с баланса в соответствии с правилами бухгалтерского учета		в соответствии с российскими правилами бухгалтерского учета неприменимо
7	Уменьшающая поправка на сумму перечисленной вариационной маржи в установленных случаях		0.0
8	Поправка в части требований банка - участника клиринга к центральному контрагенту по исполнению сделок клиентов		0.0
9	Поправка для учета кредитного риска в отношении базисного (базового) актива по выпущенным кредитным ПФИ		0.0
10	Уменьшающая поправка в части выпущенных кредитных ПФИ		0.0
11	Величина риска по ПФИ с учетом поправок (сумма строк 4, 5, 9 за вычетом строк 7, 8, 10), итого:		0.0
Риск по операциям кредитования ценными бумагами			
12	Требования по операциям кредитования ценными бумагами (без учета неттинга), всего:		0.0

13	Поправка на величину неттинга денежной части (требований и обязательств) по операциям кредитования ценными бумагами		0.0
14	Величина кредитного риска на контрагента по операциям кредитования ценными бумагами		0.0
15	Величина риска по гарантийным операциям кредитования ценными бумагами		0.0
16	Требования по операциям кредитования ценными бумагами с учетом поправок (сумма строк 12, 14, 15 за вычетом строки 13), итого:		0.0
Риск по условным обязательствам кредитного характера (КРВ)			
17	Номинальная величина риска по условным обязательствам кредитного характера (КРВ'), всего:		0.0
18	Поправка в части применения коэффициентов кредитного эквивалента		0.0
19	Величина риска по условным обязательствам кредитного характера (КРВ') с учетом поправок (разность строк 17 и 18), итого:		0.0
Капитал риска			
20	Основной капитал		466499.0
21	Величина балансовых активов и внебалансовых требований под риском для расчета показателя финансового рычага (сумма строк 3, 11, 16, 19), всего:		10570309.0
Показатель финансового рычага			
22	Показатель финансового рычага по Базелю III (строка 20/ строка 21), процент	6.2	4.4

Раздел 3. Информация о расчете норматива краткосрочной ликвидности

тыс. руб.

Номер строки	Наименование показателя	Номер пояснения	Данные на 01.04.2016	
			величина требований (обязательств)	взвешенная величина требований (обязательств)
1	2	3	4	5
<b>ВЫСОКОКАЧЕСТВЕННЫЕ ЛИКВИДНЫЕ АКТИВЫ</b>				
1	Высоколиквидные активы (ВЛА) с учетом дополнительных требований (активов), включенных в числитель №26 (№27)		X	
<b>ОЖИДАЕМЫЕ ОТТОКИ ДЕНЕЖНЫХ СРЕДСТВ</b>				
2	Денежные средства физических лиц, всего, в том числе:			
3	стабильные средства			
4	нестабильные средства			
5	Денежные средства клиентов, привлеченные без обеспечения, всего, в том числе:			
6	операционные депозиты			
7	депозиты, не относящиеся к операционным (прочие депозиты)			
8	необеспеченные долговые обязательства			
9	Денежные средства клиентов, привлеченные под обеспечение		X	
10	Дополнительно ожидаемые оттоки денежных средств, всего, в том числе:			
11	по производным финансовым инструментам и в связи с потенциальной потребностью во внесении дополнительного обеспечения			
12	связанные с потерей фондирования по обеспеченным долговым инструментам			
13	по обязательствам банка по неиспользованным безотзывным и условно отзывным кредитным линиям и линиям ликвидности			
14	Дополнительно ожидаемые оттоки денежных средств по прочим договорным обязательствам			
15	Дополнительно ожидаемые оттоки денежных средств по прочим условным обязательствам			
16	Суммарный отток денежных средств, итого (строка 2 + строка 5 + строка 9 + строка 10 + строка 14 + строка 15)		X	
<b>ОЖИДАЕМЫЕ ПРИТОКИ ДЕНЕЖНЫХ СРЕДСТВ</b>				

17	По операциям предоставления денежных средств под обеспечение ценными бумагами, включая операции обратного РЕПО			
18	По договорам без нарушения контрактных сроков исполнения обязательств			
19	Прочие притоки			
20	Суммарный приток денежных средств, итого (строка 17 + строка 18 + строка 19)			
СУММАРНАЯ СКОРРЕКТИРОВАННАЯ СТОИМОСТЬ				
21	ВЛА, за вычетом корректировок, рассчитанных с учетом ограничений на максимальную величину ВЛА-2Б и ВЛА-2		X	
22	Чистый ожидаемый отток денежных средств		X	
23	Норматив краткосрочной ликвидности банковской группы (Н26), кредитной организации (Н27), процент		X	



*Stanikut*  
Станкуть С.С.

*Popova*  
Попова Е.А.  
М.П.

*Shindereva*  
Шиндерева Е.Н.

17.05.2016  
Контрольная печать  
Ф.813 Раздел 1 :55326  
Ф.813 Раздел 2.1 :4559  
Ф.813 Раздел 2.2 :16101  
Ф.813 Раздел 3 :34973

Версия файла описателей (.PAK): 13.05.2016

Банковская отчетность

Код территории по ОКATO	Код кредитной организации (филиала) по ОКПО	регистрационный номер (//порядковый номер)
45	17866421	3099

ОТЧЕТ О ДВИЖЕНИИ ДЕНЕЖНЫХ СРЕДСТВ  
(публикуемая форма)  
на 01.04.2016 года

Кредитной организации  
Банк "Российская финансовая корпорация" акционерное общество  
/ АО "РФК-банк"

Почтовый адрес  
125009, Москва, Георгиевский пер., д.1, стр. 1

Код  
формы по ОКУД 0409814  
Квартальная/Годовая  
тыс.руб.

Номер п/п	Наименование статей	Номер пояснения	Денежные потоки за отчетный период	Денежные потоки за соответствующий период прошлого года
1	2	3	4	5
1	Чистые денежные средства, полученные от (использованные в) операционной деятельности			
1.1	Денежные средства, полученные от (использованные в) операционной деятельности до изменений в операционных активах и обязательствах, всего, в том числе:		40336	25964
1.1.1	проценты полученные		275772	166178
1.1.2	проценты уплаченные		-220924	-115370
1.1.3	комиссии полученные		5919	16578
1.1.4	комиссии уплаченные		-293	-239
1.1.5	доходы за вычетом расходов по операциям с финансовыми активами, оцениваемыми по справедливой стоимости через прибыль или убыток, имеющимися в наличии для продажи		405	0
1.1.6	доходы за вычетом расходов по операциям с ценными бумагами, удерживаемыми до погашения		0	0
1.1.7	доходы за вычетом расходов по операциям с иностранной валютой		-1122	3022
1.1.8	прочие операционные доходы		6858	-7413
1.1.9	операционные расходы		-33630	-29403
1.1.10	расход (возмещение) по налогам		-1366	-7389
1.2	Прирост (снижение) чистых денежных средств от операционных активов и обязательств, всего, в том числе:		1809039	-4261072
1.2.1	чистый прирост (снижение) по обязательным резервам на счетах в Банке России		2207	76917
1.2.2	чистый прирост (снижение) по вложениям в ценные бумаги, оцениваемым по справедливой стоимости через прибыль или убыток		0	3474
1.2.3	чистый прирост (снижение) по ссудной задолженности		3602517	-8291733
1.2.4	чистый прирост (снижение) по прочим активам		10944	224
1.2.5	чистый прирост (снижение) по кредитам, депозитам и прочим средствам Банка России		0	0
1.2.6	чистый прирост (снижение) по средствам других кредитных организаций		-1043871	5083596
1.2.7	чистый прирост (снижение) по средствам клиентов, не являющихся кредитными организациями		-619937	-1118272
1.2.8	чистый прирост (снижение) по финансовым обязательствам, оцениваемым по справедливой стоимости через прибыль или убыток		0	0
1.2.9	чистый прирост (снижение) по выпущенным долговым обязательствам		-122603	0
1.2.10	чистый прирост (снижение) по прочим обязательствам		-20218	-15278
1.3	Итого по разделу 1 (ст. 1.1 + ст. 1.2)		1849375	-4235108
2	Чистые денежные средства, полученные от (использованные в) инвестиционной деятельности			
2.1	Приобретение ценных бумаг и других финансовых активов, относящихся к категории "имеющиеся в наличии для продажи"		0	-895
2.2	Выручка от реализации и погашения ценных бумаг и других финансовых активов, относящихся к категории "имеющиеся в наличии для продажи"		0	0
2.3	Приобретение ценных бумаг, относящихся к категории			

	"удерживаемые до погашения"		0	0
12.4	Выручка от погашения ценных бумаг, относящихся к категории "удерживаемые до погашения"		0	0
12.5	Приобретение основных средств, нематериальных активов и материальных запасов		0	-4126
12.6	Выручка от реализации основных средств, нематериальных активов и материальных запасов		0	0
12.7	Дивиденды полученные		0	0
12.8	Итого по разделу 2 (сумма строк с 2.1 по 2.7)		0	-5021
13	Чистые денежные средства, полученные от (использованные в) финансовой деятельности			
13.1	Взносы акционеров (участников) в уставный капитал		0	
13.2	Приобретение собственных акций (долей), выкупленных у акционеров (участников)		0	
13.3	Продажа собственных акций (долей), выкупленных у акционеров (участников)		0	
13.4	Выплаченные дивиденды		0	
13.5	Итого по разделу 3 (сумма строк с 3.1 по 3.4)		0	
14	Влияние изменений официальных курсов иностранных валют по отношению к рублю, установленных Банком России, на денежные средства и их эквиваленты		8717	-368
15	Прирост (использование) денежных средств и их эквивалентов	17.2	1849375	-4240497
15.1	Денежные средства и их эквиваленты на начало отчетного года		757546	5088836
15.2	Денежные средства и их эквиваленты на конец отчетного периода		-2606921	848339

Президент

Станкуть С.С.

Главный бухгалтер

Попова Е.А.

Исполнитель  
Телефон: 637-63-43

Шиндерева Е.Н.

17.05.2016  
Контрольная копия  
Версия файла оп.счетов (ОРДН): 17.05.2016

