

**Группа АО «РФК–банк»
Промежуточная сокращенная
консолидированная финансовая отчетность
за три месяца, закончившихся 31 марта 2021 года**

СОДЕРЖАНИЕ**Промежуточная сокращенная консолидированная финансовая отчетность**

<i>ПРОМЕЖУТОЧНЫЙ КОНСОЛИДИРОВАННЫЙ ОТЧЕТ О ФИНАНСОВОМ ПОЛОЖЕНИИ</i>	3
<i>ПРОМЕЖУТОЧНЫЙ КОНСОЛИДИРОВАННЫЙ ОТЧЕТ О СОВОКУПНОМ ДОХОДЕ</i>	4
<i>ПРОМЕЖУТОЧНЫЙ КОНСОЛИДИРОВАННЫЙ ОТЧЕТ О ДВИЖЕНИИ ДЕНЕЖНЫХ СРЕДСТВ</i>	5
<i>ПРОМЕЖУТОЧНЫЙ КОНСОЛИДИРОВАННЫЙ ОТЧЕТ ОБ ИЗМЕНЕНИЯХ В СОБСТВЕННОМ КАПИТАЛЕ</i>	7
1. <i>ВВЕДЕНИЕ</i>	8
2. <i>ЭКОНОМИЧЕСКАЯ СРЕДА, В КОТОРОЙ ГРУППА ОСУЩЕСТВЛЯЕТ СВОЮ ДЕЯТЕЛЬНОСТЬ</i>	10
3. <i>ПРИНЦИПЫ УЧЕТНОЙ ПОЛИТИКИ</i>	10
4. <i>ПЕРЕХОД НА НОВЫЕ ИЛИ ПЕРЕСМОТРЕННЫЕ СТАНДАРТЫ И РАЗЪЯСНЕНИЯ</i>	11
5. <i>ДЕНЕЖНЫЕ СРЕДСТВА И ИХ ЭКВИВАЛЕНТЫ</i>	11
6. <i>СРЕДСТВА В ФИНАНСОВЫХ УЧРЕЖДЕНИЯХ</i>	12
7. <i>КРЕДИТЫ И АВАНСЫ КЛИЕНТАМ</i>	14
8. <i>ФИНАНСОВЫЕ АКТИВЫ, ОЦЕНИВАЕМЫЕ ПО СПРАВЕДЛИВОЙ СТОИМОСТИ ЧЕРЕЗ ПРИБЫЛЬ ИЛИ УБЫТОК</i>	21
9. <i>ЦЕННЫЕ БУМАГИ, ОЦЕНИВАЕМЫЕ ПО СПРАВЕДЛИВОЙ СТОИМОСТИ ЧЕРЕЗ ПРОЧИЙ СОВОКУПНЫЙ ДОХОД</i>	22
10. <i>ИНВЕСТИЦИОННЫЕ ЦЕННЫЕ БУМАГИ, ОЦЕНИВАЕМЫЕ ПО АМОРТИЗИРОВАННОЙ СТОИМОСТИ</i>	23
11. <i>ПРОЧИЕ АКТИВЫ</i>	24
12. <i>СРЕДСТВА ФИНАНСОВЫХ УЧРЕЖДЕНИЙ</i>	26
13. <i>СРЕДСТВА КЛИЕНТОВ</i>	26
14. <i>ПРОЧИЕ ОБЯЗАТЕЛЬСТВА</i>	27
15. <i>ПРОЦЕНТНЫЕ ДОХОДЫ И РАСХОДЫ</i>	28
16. <i>КОМИССИОННЫЕ ДОХОДЫ И РАСХОДЫ</i>	28
17. <i>АДМИНИСТРАТИВНЫЕ И ПРОЧИЕ ОПЕРАЦИОННЫЕ РАСХОДЫ</i>	29
18. <i>УСТАВНЫЙ КАПИТАЛ</i>	29
19. <i>УПРАВЛЕНИЕ РИСКАМИ</i>	30
20. <i>УСЛОВНЫЕ ОБЯЗАТЕЛЬСТВА</i>	33
21. <i>ОЦЕНКА СПРАВЕДЛИВОЙ СТОИМОСТИ</i>	35
22. <i>РАСКРЫТИЕ ИНФОРМАЦИИ О СВЯЗАННЫХ СТОРОНАХ</i>	37

ПРОМЕЖУТОЧНЫЙ КОНСОЛИДИРОВАННЫЙ ОТЧЕТ О ФИНАНСОВОМ ПОЛОЖЕНИИ
(в тысячах российских рублей)

	Прим.	31 марта 2021 года (неаудированные данные)	31 декабря 2020 года
АКТИВЫ			
Денежные средства и их эквиваленты	5	25 494 530	17 820 922
Обязательные резервы на счетах в Банке России		443 209	441 773
Средства в финансовых учреждениях	6	11 834	2 423
Кредиты и авансы клиентам	7	24 892 670	23 025 990
Финансовые активы, оцениваемые по справедливой стоимости через прибыль или убыток	8	24 065	25 880
Ценные бумаги, оцениваемые по справедливой стоимости через прочий совокупный доход	9	6 112 567	6 512 751
Инвестиционные ценные бумаги, оцениваемые по амортизированной стоимости	10	1 479 531	1 444 396
Инвестиционная недвижимость		359 345	363 667
Внеоборотные активы, предназначенные для продажи		46 365	66 132
Аванс по налогу на прибыль		1 564	26 976
Основные средства, нематериальные активы и активы в форме права пользования		715 720	779 870
Прочие активы	11	1 053 182	994 148
Итого активы		60 634 582	51 504 928
ОБЯЗАТЕЛЬСТВА			
Средства финансовых учреждений	12	9 978 306	3 458 475
Средства клиентов	13	17 661 837	14 194 942
Средства, привлеченные от Государственной корпорации «Агентство по страхованию вкладов»		20 083 270	19 755 375
Резервы под условные обязательства	20	108 132	699 913
Текущие обязательства по налогу на прибыль		20 097	4 997
Отложенное налоговое обязательство		1 280 614	1 472 843
Субординированный депозит		170 000	170 000
Прочие обязательства	14	242 530	456 505
Итого обязательства		49 544 786	40 213 050
СОБСТВЕННЫЙ КАПИТАЛ			
Уставный капитал		279 958	279 958
Фонд переоценки ценных бумаг		(84 466)	183 993
Фонд переоценки недвижимости		-	-
Нераспределенная прибыль		10 894 304	10 827 927
Итого собственный капитал		11 089 796	11 291 878
Итого обязательства и собственный капитал		60 634 582	51 504 928

Президент

Главный бухгалтер – начальник Управления
бухгалтерского учета и отчетности

28 мая 2021 года

Примечания № 1 - 22 являются неотъемлемой частью данной промежуточной сокращенной консолидированной финансовой отчетности.

ПРОМЕЖУТОЧНЫЙ КОНСОЛИДИРОВАННЫЙ ОТЧЕТ О СОВОКУПНОМ ДОХОДЕ
(в тысячах российских рублей)

	Прим.	За три месяца, закончившихся 31 марта 2021 года (неаудированные данные)	За три месяца, закончившихся 31 марта 2020 года (неаудированные данные)
Процентные доходы	15	722 224	1 062 632
Процентные расходы	15	(561 743)	(593 407)
Чистые процентные доходы		160 481	469 225
Формирование резерва под ожидаемые кредитные убытки по средствам в финансовых учреждениях и кредитам и авансам клиентам	6, 7	(101 968)	(301 655)
Чистый процентный доход после формирования резерва		58 513	167 570
Комиссионные доходы	16	55 181	29 644
Комиссионные расходы	16	(6 837)	(7 645)
Чистая прибыль по операциям с иностранной валютой и от переоценки иностранной валюты		6 958	31 211
Чистый убыток от переоценки ценных бумаг, оцениваемых по справедливой стоимости через прибыль или убыток		(1 405)	(1 105)
Чистая прибыль по операциям с финансовыми активами, оцениваемыми по амортизированной стоимости		2 785	-
Доходы от размещения активов по ставкам выше рыночных		192 063	-
(Начисление)/восстановление прочих резервов	9, 10, 11, 20	(81 810)	7 779
Прочие операционные доходы		16 208	3 569
Административные и прочие операционные расходы	17	(248 323)	(262 111)
Убыток до налогообложения		(6 667)	(31 088)
Возмещение по налогу на прибыль		73 044	137 937
Чистая прибыль за период		66 377	106 849
Прочий совокупный доход/(убыток):			
<i>Статьи, которые впоследствии могут быть реклассифицированы в состав прибылей или убытков:</i>			
Переоценка долговых ценных бумаг, оцениваемых по справедливой стоимости через прочий совокупный доход, за вычетом отложенного налога на прибыль		(269 106)	(169 654)
<i>Статьи, которые впоследствии не будут реклассифицированы в состав прибылей или убытков:</i>			
Переоценка долевого ценных бумаг, оцениваемых по справедливой стоимости через прочий совокупный доход, за вычетом отложенного налога на прибыль		647	87 479
Прочий совокупный убыток		(268 459)	(82 175)
Итого совокупный доход/(убыток)		(202 082)	24 674

Президент

Главный бухгалтер – начальник Управления
бухгалтерского учета и отчетности

28 мая 2021 года

Примечания № 1 - 22 являются неотъемлемой частью данной промежуточной сокращенной консолидированной
финансовой отчетности.

ПРОМЕЖУТОЧНЫЙ КОНСОЛИДИРОВАННЫЙ ОТЧЕТ О ДВИЖЕНИИ ДЕНЕЖНЫХ СРЕДСТВ
(в тысячах российских рублей)

	За три месяца, закончившихся 31 марта 2021 года (неаудированные данные)	За три месяца, закончившихся 31 марта 2020 года (неаудированные данные)
Денежные потоки от операционной деятельности:		
Проценты полученные	737 188	991 284
Проценты уплаченные	(262 693)	(258 273)
Комиссии полученные	55 181	29 644
Комиссии уплаченные	(6 837)	(7 645)
Доходы по операциям с иностранной валютой	6 518	11 487
Прочие операционные доходы полученные	5 782	2 661
Административные и операционные расходы	(201 183)	(225 813)
Уплаченный налог на прибыль	(28 434)	(68 802)
Денежные потоки, полученные от операционной деятельности до изменений в операционных активах и обязательствах	305 522	474 543
<i>(Увеличение)/уменьшение операционных активов:</i>		
Обязательные резервы на счетах в Банке России	(1 436)	(24 453)
Средства в финансовых учреждениях	(9 608)	(1 916)
Кредиты и авансы клиентам	(1 819 916)	(2 438 127)
Прочие активы	3 481	(11 828)
<i>Увеличение/(уменьшение) операционных обязательств:</i>		
Средства финансовых учреждений	6 534 684	90 151
Средства клиентов	3 476 532	(538 888)
Прочие обязательства	(826 273)	144 926
Чистый приток/(отток) денежных средств от операционной деятельности	7 662 986	(2 305 592)
Денежные потоки от инвестиционной деятельности:		
Приобретение основных средств и нематериальных активов	(370)	(12 692)
Поступления от реализации основных средств и нематериальных активов	-	1 380
Поступления от реализации инвестиционной недвижимости	5 344	25 200
Поступления от реализации внеоборотных активов, предназначенных для продажи	23 057	-
Чистый приток денежных средств от инвестиционной деятельности	28 031	13 888
Денежные потоки от финансовой деятельности:		
Денежный отток по обязательствам по аренде	(20 636)	(22 390)
Чистый отток денежных средств от финансовой деятельности	(20 636)	(22 390)
Влияние изменений обменного курса и начисленных процентов на денежные средства и их эквиваленты	3 227	142 067
Чистое увеличение/(уменьшение) денежных средств и их эквивалентов	7 673 608	(2 172 027)

Денежные средства и их эквиваленты на начало отчетного периода	17 820 922	25 402 276
Денежные средства и их эквиваленты на конец отчетного периода	25 494 530	23 230 249

Президент

Главный бухгалтер – начальник Управления
бухгалтерского учета и отчетности

28 мая 2021 года

Примечания № 1 - 22 являются неотъемлемой частью данной промежуточной сокращенной консолидированной финансовой отчетности.

**ПРОМЕЖУТОЧНЫЙ КОНСОЛИДИРОВАННЫЙ ОТЧЕТ ОБ ИЗМЕНЕНИЯХ В СОБСТВЕННОМ
КАПИТАЛЕ**
(в тысячах российских рублей)

	Уставный капитал	Фонд переоценки ценных бумаг	Фонд переоценки недвижимости	Нераспределенная прибыль	Итого собственный капитал Группы
Остаток на 1 января 2021 года	279 958	183 993	-	10 827 927	11 291 878
Совокупный доход/(убыток) за 3 месяца, закончившихся 31 марта 2021 года, за вычетом налога на прибыль	-	(268 459)	-	66 377	(202 082)
Остаток за 31 марта 2021 года	279 958	(84 466)	-	10 894 304	11 089 796
Остаток на 1 января 2020 года	279 958	196 477	699	10 297 735	10 774 869
Совокупный доход/(убыток) за 3 месяца, закончившихся 31 марта 2020 года, за вычетом налога на прибыль	-	(82 175)	-	106 849	24 674
Остаток на 31 марта 2020 года	279 958	114 302	699	10 404 584	10 799 543

Президент

Главный бухгалтер – начальник Управления бухгалтерского учета и отчетности

28 мая 2021 года

Примечания № 1 - 22 являются неотъемлемой частью данной промежуточной сокращенной консолидированной финансовой отчетности.

ОТДЕЛЬНЫЕ ПРИМЕЧАНИЯ К ПРОМЕЖУТОЧНОЙ СОКРАЩЕННОЙ КОНСОЛИДИРОВАННОЙ ФИНАНСОВОЙ ОТЧЕТНОСТИ

1. ВВЕДЕНИЕ

Данная промежуточная сокращенная консолидированная финансовая отчетность за три месяца, закончившихся 31 марта 2021 года, подготовлена в соответствии с Международным стандартом финансовой отчетности 34 «Промежуточная финансовая отчетность» и включает в себя финансовую отчетность Банка «Российская финансовая корпорация» акционерное общество (далее – Банк, или АО «РФК-банк», или материнская организация) и его дочерней организации – ██████████ (далее – дочерняя организация).

Банк создан в результате изменения названия и статуса Открытого акционерного общества «Российская финансовая корпорация» в соответствии с распоряжением Федерального агентства по управлению федеральным имуществом № 1137-р от 23.12.2004. Дата внесения записи в Единый государственный реестр юридических лиц о государственной регистрации изменений, вносимых в учредительные документы юридического лица, 11.07.2005.

Банк осуществляет свою деятельность в соответствии с Федеральным законом «О банках и банковской деятельности» и другими законодательными актами Российской Федерации, имеет следующие лицензии и свидетельства:

- лицензию ЦБ РФ на осуществление банковских операций со средствами в рублях и иностранной валюте № 3099 от 23.10.2015;

- лицензию ЦБ РФ на осуществление банковских операций № 3099 от 04.04.2017.

- лицензию Центра по лицензированию, сертификации и защите государственной тайны ФСБ России ЛЗС № 0015731 от 15.08.2018, рег. № 16787 Н;

- лицензию профессионального участника рынка ценных бумаг на осуществление дилерской деятельности от 02.12.2008 № 045-11824-010000 (без ограничения срока действия);

- лицензию профессионального участника рынка ценных бумаг на осуществление брокерской деятельности от 02.12.2008 № 045-11821-100000 (без ограничения срока действия);

- лицензию профессионального участника рынка ценных бумаг на осуществление депозитарной деятельности от 29.08.2013 № 045-13797-000100 (без ограничения срока действия).


Банк является участником системы страхования вкладов.

Банк включен в перечень кредитных организаций, соответствующих требованиям, установленным частью 1 статьи 2 Федерального закона от 21.07.2014 № 213-ФЗ «Об открытии банковских счетов и аккредитивов, о заключении договоров банковского вклада хозяйственным обществам, имеющим стратегическое значение для оборонно-промышленного комплекса и безопасности Российской

Федерации, и внесении изменений в отдельные законодательные акты Российской Федерации».

Банк является членом секции валютного рынка и фондовой секции ПАО Московская Биржа, членом Ассоциации Российских банков, членом международной расчетной системы SWIFT, членом СРО НФА.

Российским рейтинговым агентством ЭКСПЕРТ РА Банку в 2018 году присвоен рейтинг на уровне ruBB+. По рейтингу установлен стабильный прогноз. Рейтинг и прогноз подтверждены рейтинговым агентством 26 февраля 2021 года.



Банк зарегистрирован по адресу: 123001, Российская Федерация, г. Москва, Вспольный переулок, д. 19.

2. ЭКОНОМИЧЕСКАЯ СРЕДА, В КОТОРОЙ ГРУППА ОСУЩЕСТВЛЯЕТ СВОЮ ДЕЯТЕЛЬНОСТЬ

Группа осуществляет свою деятельность на территории Российской Федерации.

В первом квартале 2021 года отсутствуют существенные изменения в макроэкономической ситуации в Российской Федерации и мире.

Руководство Группы полагает, что им предпринимаются все необходимые меры для сохранения финансовой устойчивости Группы в сложившихся обстоятельствах.

3. ПРИНЦИПЫ УЧЕТНОЙ ПОЛИТИКИ

Основы представления отчетности

Данная промежуточная сокращенная консолидированная финансовая отчетность подготовлена в соответствии с МСФО (IAS) 34 «Промежуточная финансовая отчетность» и должна рассматриваться совместно с годовой консолидированной финансовой отчетностью Группы за год, закончившийся 31 декабря 2020 года. Данная промежуточная сокращенная консолидированная финансовая отчетность не содержит всех примечаний, обязательных к раскрытию в полном комплекте годовой консолидированной финансовой отчетности.

Учетная политика и методы расчета, использованные при подготовке данной промежуточной сокращенной консолидированной финансовой отчетности, соответствуют учетной политике и методам, использованным и описанным в годовой консолидированной финансовой отчетности Группы за год, закончившийся 31 декабря 2020 года, за исключением учета недвижимости в составе основных средств. С 1 января 2021 года Группа перешла на последующий учет недвижимости по первоначальной стоимости, с учетом амортизации и убытков под обесценение. Переход не оказал влияния на финансовый результат Группы.

Оценки и профессиональные суждения, принятые при применении учетной политики

Основные важные учетные оценки и суждения при применении учетной политики раскрыты в консолидированной финансовой отчетности за год, закончившийся 31 декабря 2020 года. Руководство не выявило областей для применения новых оценок или суждений.

Данная промежуточная сокращенная консолидированная финансовая отчетность представлена в российских рублях (далее по тексту – «рубли»). Все цифры представлены в тысячах рублей, если не указано иное.

На 31 марта 2021 года и 31 декабря 2020 года основные официальные обменные курсы, использованные для переоценки остатков по счетам в иностранной валюте:

	31 марта 2021 года	31 декабря 2020 года
Руб. / долл. США	75,7023	73,8757
Руб. / евро	88,8821	90,6824

4. ПЕРЕХОД НА НОВЫЕ ИЛИ ПЕРЕСМОТРЕННЫЕ СТАНДАРТЫ И РАЗЪЯСНЕНИЯ

Приведенные ниже поправки к стандартам и интерпретациям стали применимы для Группы, начиная с 1 января 2021 года, но не оказали существенного влияния на Группу:

– поправка к МСФО (IFRS) 16 об учете уступок по аренде, связанных с COVID-19 (выпущена 28 мая 2020 года и вступает в силу для годовых периодов, начинающихся 1 июня 2020 года или после этой даты);

– реформа базовой процентной ставки (IBOR) - поправки к МСФО (IFRS) 9, МСФО (IAS) 39, МСФО (IFRS) 7, МСФО (IFRS) 4 и МСФО (IFRS) 16 – Этап 2 (выпущены 27 августа 2020 года и вступают в силу для годовых периодов, начинающихся 1 января 2021 года или после этой даты).

5. ДЕНЕЖНЫЕ СРЕДСТВА И ИХ ЭКВИВАЛЕНТЫ

	31 марта 2021 года	31 декабря 2020 года
Денежные средства в кассе	246 586	257 344
Остатки по счетам в Банке России (кроме обязательных резервов)	229 102	153 877
Корреспондентские счета в других банках	249 842	1 299 279
Депозиты в Банке России	24 769 000	16 110 422
Итого денежные средства и их эквиваленты	25 494 530	17 820 922

В таблице ниже представлен анализ кредитного качества остатков денежных средств и эквивалентов денежных средств на основании уровней кредитного риска по состоянию на 31 марта 2021 года и 31 декабря 2020 года:

	Остатки по счетам в ЦБ РФ (кроме обязательных резервов)	Корреспондентск ие счета в других банках	Депозиты в Банке России	Итого 31 марта 2021 года
- Превосходный уровень	229 102	1 548	24 769 000	24 999 650
- Хороший уровень	-	248 294	-	248 294
Итого денежные средства и их эквиваленты, исключая денежные средства в кассе	229 102	249 842	24 769 000	25 247 944

	Остатки по счетам в ЦБ РФ (кроме обязательных резервов)	Корреспондентск ие счета в других банках	Депозиты в Банке России	Итого 31 декабря 2020 года
- Превосходный уровень	153 877	1 669	16 110 422	16 265 968
- Хороший уровень	-	1 297 610	-	1 297 610
Итого денежные средства и их эквиваленты, исключая денежные средства в кассе	153 877	1 299 279	16 110 422	17 563 578

Анализ по срокам погашения представлен в Примечании 19. Информация о справедливой стоимости представлена в Примечании 21.

6. СРЕДСТВА В ФИНАНСОВЫХ УЧРЕЖДЕНИЯХ

	31 марта 2021 года	31 декабря 2020 года
Депозиты в банках	919 562	919 562
Корреспондентские счета в банках	10 222	759
Прочие счета в финансовых учреждениях	1 713	1 671
Всего средства в других финансовых учреждениях до вычета резерва под ожидаемые кредитные убытки	931 497	921 992
Резерв под ожидаемые кредитные убытки (ОКУ)	(919 663)	(919 569)
Всего средства в финансовых учреждениях	11 834	2 423

Далее представлен анализ кредитного качества средств в других финансовых учреждениях по состоянию на 31 марта 2021 года и 31 декабря 2020 года:

	Стадия 1 (12-месячные ОКУ)	Стадия 3 (ОКУ за весь срок)	Итого 31 марта 2021 года
--	----------------------------------	-----------------------------------	--------------------------------

- Превосходный уровень	647	-	647
- Хороший уровень	11 288	-	11 288
- Дефолт	-	919 562	919 562
	11 935	919 562	931 497
Резерв под ожидаемые кредитные убытки	(101)	(919 562)	(919 663)
Итого средства в финансовых учреждениях	11 834	-	11 834

	Стадия 1 (12-месячные ОКУ)	Стадия 3 (ОКУ за весь срок)	Итого 31 декабря 2020 года
- Превосходный уровень	635	-	635
- Хороший уровень	1 795	-	1 795
- Дефолт	-	919 562	919 562
	2 430	919 562	921 992
Резерв под ожидаемые кредитные убытки	(7)	(919 562)	(919 569)
Всего средства в других финансовых учреждениях	2 423	-	2 423

В таблице ниже объясняются изменения в оценочном резерве под кредитные убытки средств в других финансовых учреждениях, произошедшие за три месяца, закончившихся 31 марта 2021 года и 31 марта 2020 года:

	Стадия 1 (12-месячные ОКУ)	Стадия 3 (ОКУ за весь срок)	Итого 31 марта 2021 года
На 1 января 2021 года	7	919 562	919 569
<i>Изменения, влияющие на отчисления в оценочный резерв под ОКУ:</i>			
Начисление резерва	94	-	94
На 31 марта 2021 года	101	919 562	919 663

	Стадия 1 (12-месячные ОКУ)	Стадия 3 (ОКУ за весь срок)	Итого 31 марта 2020 года
На 1 января 2020 года	6	919 623	919 629
<i>Изменения, влияющие на отчисления в оценочный резерв под ОКУ:</i>			
Начисление резерва	1	-	1
<i>Изменения, не влияющие на отчисления в оценочный резерв под ОКУ:</i>			
Прочие изменения	-	(61)	(61)
На 31 марта 2020 года	7	919 562	919 569

Погашение долга или уменьшение кредитного риска по средствам в финансовых учреждениях, отраженным по справедливой стоимости на момент покупки дочернего Банка, отражены в движении резервов в строке «Прочие изменения». Данное движение не влияет на отчисления в оценочный резерв под ОКУ.

Анализ по срокам погашения представлен в Примечании 19. Информация о справедливой стоимости представлена в Примечании 21.

7. КРЕДИТЫ И АВАНСЫ КЛИЕНТАМ

	31 марта 2021 года	31 декабря 2020 года
Валовая балансовая стоимость кредитов и авансов клиентам, оцениваемых по амортизированной стоимости	28 005 324	25 921 248
Резерв под ожидаемые кредитные убытки (ОКУ)	(3 112 654)	(2 895 258)
Балансовая стоимость кредитов и авансов клиентам, оцениваемых по амортизированной стоимости	24 892 670	23 025 990
	31 марта 2021 года	31 декабря 2020 года
Корпоративные кредиты	27 052 539	24 892 602
Кредиты МСБ	351 448	388 447
Ипотека	483 060	518 282
Автокредиты	14 039	15 499
Потребительские кредиты	104 238	106 418
	28 005 324	25 921 248
Резерв под ожидаемые кредитные убытки (ОКУ)	(3 112 654)	(2 895 258)
Балансовая стоимость кредитов и авансов клиентам, оцениваемых по амортизированной стоимости	24 892 670	23 025 990



Ниже представлена концентрация кредитов и авансов клиентам по отраслям экономики:

	31 марта 2021 года		31 декабря 2020 года	
	Сумма	%	Сумма	%
Промышленность	11 664 561	41,65	11 368 771	43,86
Торговля	10 179 404	36,35	10 189 861	39,31
Услуги	2 907 335	10,38	1 372 645	5,30
Строительство	2 556 551	9,13	2 253 426	8,69
Физические лица	601 337	2,15	640 199	2,47
Финансы	92 945	0,33	93 155	0,36
Прочие отрасли	3 191	0,01	3 191	0,01
Валовая балансовая стоимость кредитов и авансов клиентам, оцениваемых по амортизированной стоимости	28 005 324	100	25 921 248	100

По состоянию на 31 марта 2021 года Группа имеет 1 заемщика с общей суммой выданных кредитов свыше 10% от всех кредитов и авансов клиентам до вычета оценочного резерва (на 31 декабря 2020 года: 2 заемщика). Совокупная сумма этих кредитов составляет 9 570 000 тыс. руб. (на 31 декабря 2020 года: 12 226 379 тыс. руб.).

В таблице ниже представлен анализ кредитного качества по кредитам и авансам клиентам по состоянию на 31 марта 2021 года и 31 декабря 2020 года, оцениваемых по амортизированной стоимости, для которых признан оценочный резерв под ожидаемые кредитные убытки. Балансовая стоимость кредитов и авансов клиентам также отражает максимальную подверженность Группы кредитному риску по данным кредитам.

	Стадия 1 (12-месячные ОКУ)	Стадия 2 (ОКУ за весь срок)	Стадия 3 (ОКУ за весь срок)	Итого 31 марта 2021 года
<i>Корпоративные кредиты</i>				
- Превосходный уровень	10 818 815	494 094	-	11 312 909
- Хороший уровень	4 290 380	6 113 702	-	10 404 082
- Удовлетворительный уровень	-	1 083 426	-	1 083 426
- Требуется специального мониторинга	-	2 635 150	-	2 635 150
- Дефолт	-	-	1 616 972	1 616 972
Валовая балансовая стоимость	15 109 195	10 326 372	1 616 972	27 052 539
Оценочный резерв под ОКУ	(76 792)	(1 159 221)	(1 616 972)	(2 852 985)
Балансовая стоимость	15 032 403	9 167 151	-	24 199 554
<i>Кредиты МСБ</i>				
- Превосходный уровень	68 800	-	-	68 800
- Хороший уровень	201 945	6 960	-	208 905
- Удовлетворительный уровень	-	-	-	-
- Требуется специального мониторинга	-	5 270	-	5 270
- Дефолт	-	-	68 473	68 473
Валовая балансовая стоимость	270 745	12 230	68 473	351 448
Оценочный резерв под ОКУ	(1 377)	(2 753)	(68 473)	(72 603)
Балансовая стоимость	269 368	9 477	-	278 845
Итого кредитов и авансов юридическим лицам на 31 марта 2021 года	15 301 771	9 176 628	-	24 478 399
<i>Ипотека</i>				
- Хороший уровень	396 429	-	-	396 429
- Удовлетворительный уровень	-	-	-	-
- Требуется специального мониторинга	-	8 603	-	8 603
- Дефолт	-	-	78 028	78 028

Валовая балансовая стоимость	396 429	8 603	78 028	483 060
Оценочный резерв под ОКУ	(9 960)	(2 485)	(78 028)	(90 473)
Балансовая стоимость	386 469	6 118	-	392 587
Автокредиты				
- Хороший уровень	50	-	-	50
- Дефолт	-	-	13 989	13 989
Валовая балансовая стоимость	50	-	13 989	14 039
Оценочный резерв под ОКУ	-	-	(13 989)	(13 989)
Балансовая стоимость	50	-	-	50
Потребительские кредиты				
- Превосходный уровень	7 157	-	-	7 157
- Хороший уровень	14 862	-	-	14 862
- Дефолт	-	-	82 219	82 219
Валовая балансовая стоимость	22 019	-	82 219	104 238
Оценочный резерв под ОКУ	(385)	-	(82 219)	(82 604)
Балансовая стоимость	21 634	-	-	21 634
Итого кредитов и авансов физическим лицам на 31 марта 2021 года	408 153	6 118	-	414 271
	Стадия 1	Стадия 2	Стадия 3	Итого
	(12-месячные ОКУ)	(ОКУ за весь срок)	(ОКУ за весь срок)	31 декабря 2020 года
Корпоративные кредиты				
- Превосходный уровень	10 824 036	-	-	10 824 036
- Хороший уровень	3 691 276	2 612 744	-	6 304 020
- Удовлетворительный уровень	-	2 460 309	-	2 460 309
- Требуется специального мониторинга	-	3 909 703	-	3 909 703
- Дефолт	-	-	1 394 534	1 394 534
Валовая балансовая стоимость	14 515 312	8 982 756	1 394 534	24 892 602
Оценочный резерв под ОКУ	(70 004)	(1 147 720)	(1 394 534)	(2 612 258)
Балансовая стоимость	14 445 308	7 835 036	-	22 280 344
Кредиты МСБ				
- Превосходный уровень	89 500	-	-	89 500
- Хороший уровень	202 667	7 228	-	209 895
- Удовлетворительный уровень	-	-	-	-
- Требуется специального мониторинга	-	5 572	15 007	20 579
- Дефолт	-	-	68 473	68 473
Валовая балансовая стоимость	292 167	12 800	83 480	388 447
Оценочный резерв под ОКУ	(1 490)	(2 915)	(83 480)	(87 885)
Балансовая стоимость	290 677	9 885	-	300 562

Итого кредитов и авансов юридическим лицам на 31 декабря 2020 года				
	14 735 985	7 844 921	-	22 580 906
Ипотека				
- Хороший уровень	427 010	-	-	427 010
- Удовлетворительный уровень	-	232	-	232
- Требуется специального мониторинга	-	3 102	-	3 102
- Дефолт	-	-	87 938	87 938
Валовая балансовая стоимость	427 010	3 334	87 938	518 282
Оценочный резерв под ОКУ	(11 243)	(1 232)	(87 938)	(100 413)
Балансовая стоимость	415 767	2 102	-	417 869
Автокредиты				
- Хороший уровень	2 194	-	-	2 194
- Дефолт	-	-	13 305	13 305
Валовая балансовая стоимость	2 194	-	13 305	15 499
Оценочный резерв под ОКУ	(66)	-	(13 305)	(13 371)
Балансовая стоимость	2 128	-	-	2 128
Потребительские кредиты				
- Превосходный уровень	7 731	-	-	7 731
- Хороший уровень	17 156	-	-	17 156
- Требуется специального мониторинга	-	1 175	-	1 175
- Дефолт	-	-	80 356	80 356
Валовая балансовая стоимость	24 887	1 175	80 356	106 418
Оценочный резерв под ОКУ	(457)	(518)	(80 356)	(81 331)
Балансовая стоимость	24 430	657	-	25 087
Итого кредитов и авансов физическим лицам на 31 декабря 2020 года				
	442 325	2 759	-	445 084

Информация об обеспечении кредитов и авансов клиентам на 31 марта 2021 года и 31 декабря 2020 года представлена в таблицах ниже. Валовая балансовая стоимость кредитов была распределена на основе ликвидности активов, принятых в качестве обеспечения.

	Корпоративное кредитование	Кредиты МСБ	Ипотека	Авто- кредиты	Потребительские кредиты	Итого 31 марта 2021 года
Кредиты, обеспеченные:						
- объектами недвижимости	7 077 052	73 523	55 484	800	10 624	7 217 483
- закладными	47 350	-	386 142	-	2 534	436 026
- транспортными средствами	1 818 467	1 428	-	5 505	2 329	1 827 729
- оборудованием	609 635	-	-	-	-	609 635
- товарами в обороте	124 613	-	1 775	-	-	126 388

- прочими активами	1 863 611	200 000	22 842	-	-	2 086 453
Гарантии и поручительства третьих лиц	2 317 110	75 519	231	5 712	12 822	2 411 394
Итого обеспеченные кредиты	13 857 838	350 470	466 474	12 017	28 309	14 715 108
Необеспеченные кредиты	13 194 701	978	16 586	2 022	75 929	13 290 216
Итого валовая балансовая стоимость	27 052 539	351 448	483 060	14 039	104 238	28 005 324

	Корпоративное кредитование	Кредиты МСБ	Ипотека	Авто-кредиты	Потребительские кредиты	Итого 31 декабря 2020 года
Кредиты, обеспеченные:						
- объектами недвижимости	7 031 842	74 781	54 438	800	11 507	7 173 368
- закладными	47 350	-	413 521	-	2 579	463 450
- транспортными средствами	742 660	1 428	-	7 001	2 108	753 197
- оборудованием	537 819	34	-	-	-	537 853
- товарами в обороте	124 613	-	1 780	-	-	126 393
- прочими активами	1 677 216	200 000	25 215	-	-	1 902 431
Гарантии и поручительства третьих лиц	2 001 245	96 219	388	5 712	12 926	2 116 490
Итого обеспеченные кредиты	12 162 745	372 462	495 342	13 513	29 120	13 073 182
Необеспеченные кредиты	12 729 857	15 985	22 940	1 986	77 298	12 848 066
Итого валовая балансовая стоимость	24 892 602	388 447	518 282	15 499	106 418	25 921 248

Далее представлен анализ кредитов, оцениваемых по амортизированной стоимости и резерва по ОКУ по срокам задержки платежа по состоянию на 31 марта 2021 года и 31 декабря 2020 года:

	Корпоративные кредиты	Кредиты МСБ	Ипотека	Авто-кредиты	Потребительские кредиты	Итого 31 марта 2021 года
Непросроченные ссуды	25 453 003	282 975	371 493	878	27 487	26 135 836
резервы под ОКУ	(1 253 449)	(4 130)	(30 355)	(828)	(5 853)	(1 294 615)
Ссуды с задержкой платежа:						
- от 1 до 30 дней	-	-	48 546	-	-	48 546
резервы под ОКУ	-	-	(3 214)	-	-	(3 214)
- от 30 до 60 дней	-	-	10 028	-	-	10 028
резервы под ОКУ	-	-	(3 911)	-	-	(3 911)
- от 60 до 90 дней	226 520	-	-	-	-	226 520
резервы под ОКУ	(226 520)	-	-	-	-	(226 520)
- свыше 90 дней	1 373 016	68 473	52 993	13 161	76 751	1 584 394
резервы под ОКУ	(1 373 016)	(68 473)	(52 993)	(13 161)	(76 751)	(1 584 394)
Итого балансовая стоимость кредитов и авансов клиентам	24 199 554	278 845	392 587	50	21 634	24 892 670

	Корпоративные кредиты	Кредиты МСБ	Ипотека	Авто-кредиты	Потребительские кредиты	Итого 31 декабря 2020 года
Непросроченные ссуды	23 523 755	319 974	409 467	2 815	29 294	24 285 305
резервы под ОКУ	(1 243 411)	(19 412)	(33 766)	(687)	(5 479)	(1 302 755)
Ссуды с задержкой платежа:						
- от 1 до 30 дней	-	-	42 442	-	689	43 131
резервы под ОКУ	-	-	(2 376)	-	(78)	(2 454)
- от 30 до 60 дней	-	-	1 663	-	216	1 879
резервы под ОКУ	-	-	(1 443)	-	(48)	(1 491)
- от 60 до 90 дней	-	-	3 102	-	962	4 064
резервы под ОКУ	-	-	(1 220)	-	(469)	(1 689)
- свыше 90 дней	1 368 847	68 473	61 608	12 684	75 257	1 586 869
резервы под ОКУ	(1 368 847)	(68 473)	(61 608)	(12 684)	(75 257)	(1 586 869)
Итого балансовая стоимость кредитов и авансов клиентам	22 280 344	300 562	417 869	2 128	25 087	23 025 990

В таблице ниже представлено движение резервов под ожидаемые кредитные убытки по кредитам за три месяца, закончившихся 31 марта 2021 года и 31 марта 2020 года:

	Стадия 1 (12-месячные ОКУ)	Стадия 2 (ОКУ за весь срок)	Стадия 3 (ОКУ за весь срок)	Итого
Резервы по кредитам юридических лиц:				
На 1 января 2021 года	71 493	1 150 635	1 478 015	2 700 143
<i>Изменения, влияющие на отчисления в оценочный резерв под ОКУ:</i>				
Перевод в Стадию 3	-	(47 264)	47 264	-
Создание резерва под ОКУ по переводам	-	-	179 252	179 252
Вновь созданные или приобретенные	78	23 279	-	23 357
Прекращение признания в течение периода	(182)	(3 305)	(15 007)	(18 494)
Создание /(восстановление) оценочного резерва	6 776	38 629	(102 484)	(57 079)
<i>Изменения, не влияющие на отчисления в оценочный резерв под ОКУ:</i>				
Переоценка резерва под кредитные убытки для учета всех контрактных требований по процентам	-	-	26 520	26 520
Списано/продано	-	-	(4 225)	(4 225)
Прочие изменения	4	-	76 110	76 114
Резервы по кредитам юридических лиц на 31 марта 2021 года	78 169	1 161 974	1 685 445	2 925 588

Резервы по кредитам физических лиц:				
На 1 января 2021 года	11 765	1 751	181 599	195 115
<i>Изменения, влияющие на отчисления в оценочный резерв под ОКУ:</i>				

(в тысячах российских рублей)

Перевод в Стадию 2	(198)	748	(550)	-
Перевод в Стадию 3	(35)	(1 751)	1 786	-
Перевод в Стадию 1	3 487	-	(3 487)	-
Создание резерва под ОКУ по переводам	(3 488)	1 737	5 293	3 542
Вновь созданные или приобретенные	502	-	-	502
Прекращение признания в течение периода	(654)	-	(2 178)	(2 832)
Создание /(восстановление) оценочного резерва	(1 320)	-	(25 054)	(26 374)

Изменения, не влияющие на отчисления в оценочный резерв под ОКУ:

Переоценка резерва под кредитные убытки для учета всех контрактных требований по процентам	-	-	(10)	(10)
Списано/продано	-	-	(569)	(569)
Прочие изменения	285	-	17 407	17 692
Резервы по кредитам физических лиц на 31 марта 2021 года	10 344	2 485	174 237	187 066

	Стадия 1 (12-месячные ОКУ)	Стадия 2 (ОКУ за весь срок)	Стадия 3 (ОКУ за весь срок)	Итого
Резервы по кредитам юридических лиц:				
На 1 января 2020 года	77 785	1 041 295	1 049 059	2 168 139
<i>Изменения, влияющие на отчисления в оценочный резерв под ОКУ:</i>				
Перевод в Стадию 2	(37)	37	-	-
Перевод в Стадию 3	(1 545)	-	1 545	-
Перевод в Стадию 1	250	(10 000)	-	(9 750)
Влияние на ОКУ в результате перевода из одной стадии в другую в течение отчетного периода	7	-	6 706	6 713
Вновь созданные или приобретенные	991	193 849	-	194 840
Прекращение признания в течение периода	(90)	-	(15 035)	(15 125)
Создание /(восстановление) оценочного резерва под ожидаемые кредитные убытки	40 245	156 435	(79 392)	117 288
<i>Изменения, не влияющие на отчисления в оценочный резерв под ОКУ:</i>				
Прочие изменения	(12)	1	137 757	137 746
Резервы по кредитам юридических лиц на 31 марта 2020 года	117 594	1 381 617	1 100 640	2 599 851

Резервы по кредитам физических лиц:				
На 1 января 2020 года	8 166	3 313	153 294	164 773
<i>Изменения, влияющие на отчисления в оценочный резерв под ОКУ:</i>				
Перевод в Стадию 2	(80)	80	-	-
Перевод в Стадию 3	(68)	(354)	422	-
Перевод в Стадию 1	3 474	(2 959)	(515)	-

Влияние на ОКУ в результате перевода из одной стадии в другую в течение отчетного	106	-	1 248	1 354
Вновь созданные или приобретенные	429	-	-	429
Прекращение признания в течение периода	(308)	-	(7 549)	(7 857)
Создание /(восстановление) оценочного резерва под ожидаемые кредитные убытки	638	1 872	11 252	13 762
<i>Изменения, не влияющие на отчисления в оценочный резерв под ОКУ:</i>				
Прочие изменения	(2 373)	(17)	(1 663)	(4 053)
Резервы по кредитам физических лиц на 31 марта 2020 года	9 984	1 935	156 489	168 408

Движение по кредитам, отраженным по справедливой стоимости на момент покупки дочерней организации, в том числе погашение долга или уменьшение кредитного риска, отражены в движении резервов в строке «Прочие изменения». Данное движение не влияет на отчисления в оценочный резерв под ОКУ.

Анализ по срокам погашения представлен в Примечании 19. Информация о справедливой стоимости представлена в Примечании 21.

8. ФИНАНСОВЫЕ АКТИВЫ, ОЦЕНИВАЕМЫЕ ПО СПРАВЕДЛИВОЙ СТОИМОСТИ ЧЕРЕЗ ПРИБЫЛЬ ИЛИ УБЫТОК

	31 марта 2021 года	31 декабря 2020 года
<i>Долговые ценные бумаги</i>		
Облигационные займы Российской Федерации	23 703	25 490
<i>Долевые ценные бумаги</i>		
Акции российских компаний	362	390
Итого финансовые активы, оцениваемые по справедливой стоимости через прибыль или убыток	24 065	25 880

В таблице ниже представлена информация о сроках обращения и купонном доходе по каждому выпуску долговых ценных бумаг по состоянию на 31 марта 2021 года и 31 декабря 2020 года:

	Срок обращения	Ставка купона, %	31 марта 2021 года	31 декабря 2020 года
ОФЗ 26207	03.02.2027	8,15	2 164	2 335
ОФЗ 26212	19.01.2028	7,05	4 095	4 443
ОФЗ 46020	06.02.2036	6,9	17 392	18 661
ОФЗ 26205	14.04.2021	7,6	52	51
Всего долговые ценные бумаги			23 703	25 490

Анализ по срокам погашения представлен в Примечании 19. Информация о справедливой стоимости представлена в Примечании 21.

9. ЦЕННЫЕ БУМАГИ, ОЦЕНИВАЕМЫЕ ПО СПРАВЕДЛИВОЙ СТОИМОСТИ ЧЕРЕЗ ПРОЧИЙ СОВОКУПНЫЙ ДОХОД

	31 марта 2021 года	31 декабря 2020 года
<i>Долговые ценные бумаги:</i>		
Облигационные займы Российской Федерации	5 847 747	6 248 740
<i>Долевые ценные бумаги:</i>		
Паи Паевого инвестиционного фонда	254 045	253 871
Акции российской компании	10 775	10 140
Итого долевые финансовые активы	264 820	264 011
Итого ценные бумаги, оцениваемые по справедливой стоимости через прочий совокупный доход	6 112 567	6 512 751

По состоянию на 31 марта 2021 года облигационные займы Российской Федерации представлены государственными ценными бумагами со сроками погашения с января 2025 года по март 2033 года, с купонным доходом от 5,37% до 8,5% годовых.

По состоянию на 31 декабря 2020 года облигационные займы Российской Федерации представлены государственными ценными бумагами со сроками погашения с января 2025 года по март 2033 года, с купонным доходом от 6,55% до 8,5% годовых.

В таблице ниже представлен анализ кредитного риска по долговым ценным бумагам, оцениваемым по справедливой стоимости через прочий совокупный доход.

	31 марта 2021 года	31 декабря 2020 года
	Стадия 1	Стадия 1
	(12-месячные ОКУ)	(12-месячные ОКУ)
Облигационные займы Российской Федерации		
- Превосходный уровень	5 847 747	6 248 740
Резерв под ожидаемые кредитные убытки	-	-

Анализ по срокам погашения представлен в Примечании 19. Информация о справедливой стоимости представлена в Примечании 21.

10. ИНВЕСТИЦИОННЫЕ ЦЕННЫЕ БУМАГИ, ОЦЕНИВАЕМЫЕ ПО АМОРТИЗИРОВАННОЙ СТОИМОСТИ

	31 марта 2021 года	31 декабря 2020 года
Облигационные займы Российской Федерации	1 461 676	1 435 836
Корпоративные облигации	35 711	35 667
Инвестиционные ценные бумаги, оцениваемые по амортизированной стоимости до вычета резерва	1 497 387	1 471 503
Резерв под ожидаемые кредитные убытки	(17 856)	(27 107)
Итого инвестиционные ценные бумаги, оцениваемые по амортизированной стоимости	1 479 531	1 444 396

По состоянию на 31 марта 2021 года и 31 декабря 2020 года Облигационные займы Российской Федерации имеют срок погашения май 2029 года, купонный доход 6,9% годовых.



В таблице ниже раскрыты ценные бумаги, оцениваемые по амортизированной стоимости, по уровням кредитного качества по состоянию на 31 марта 2021 года и 31 декабря 2020 года:

	Стадия 1 (12-месячные ОКУ)	Стадия 2 (ОКУ за весь срок)	Итого 31 марта 2021 года
Облигационные займы Российской Федерации			
- Превосходный уровень	1 461 676	-	1 461 676
Корпоративные облигации			
- Требуется специального мониторинга	-	35 711	35 711
	1 461 676	35 711	1 497 387
Резерв под ОКУ	-	(17 856)	(17 856)
Итого инвестиционные ценные бумаги, оцениваемые по амортизированной стоимости	1 461 676	17 855	1 479 531

	Стадия 1 (12-месячные ОКУ)	Стадия 2 (ОКУ за весь срок)	Итого 31 декабря 2020 года
Облигационные займы Российской Федерации			
- Превосходный уровень	1 435 836	-	1 435 836
Корпоративные облигации			
- Требуется специального мониторинга	-	35 667	35 667
	1 435 836	35 667	1 471 503

Резерв под ОКУ	-	(27 107)	(27 107)
Итого инвестиционные ценные бумаги, оцениваемые по амортизированной стоимости	1 435 836	8 560	1 444 396

В таблице ниже раскрыто движение резерва под ожидаемые кредитные убытки по ценным бумагам, оцениваемым по амортизированной стоимости за три месяца, закончившихся 31 марта 2021 года и 31 марта 2020 года:

	Стадия 2 (ОКУ за весь срок)	Стадия 3 (ОКУ за весь срок)	Итого 31 марта 2021 года
1 января 2021 года	27 107	-	27 107
<i>Изменения, влияющие на отчисления в оценочный резерв под ОКУ:</i>			
Начисление/(восстановление) резерва	(9 251)	-	(9 251)
31 марта 2021 года	17 856	-	17 856

	Стадия 2 (ОКУ за весь срок)	Стадия 3 (ОКУ за весь срок)	Итого 31 марта 2020 года
1 января 2020 года	26 971	-	26 971
<i>Изменения, влияющие на отчисления в оценочный резерв под ОКУ:</i>			
Начисление резерва	34	8 244	8 278
<i>Изменения, не влияющие на отчисления в оценочный резерв под ОКУ:</i>			
Прочие изменения	-	(8 244)	(8 244)
31 марта 2020 года	27 005	-	27 005

Анализ по срокам погашения представлен в Примечании 19. Информация о справедливой стоимости представлена в Примечании 21.

11. ПРОЧИЕ АКТИВЫ

	31 марта 2021 года	31 декабря 2020 года
Прочие финансовые активы:		
Дебиторская задолженность	44 134	47 430
Гарантийный взнос в платежную систему	5 482	5 275
Остатки на транзитных счетах	387	4 637
	50 003	57 342
Резерв под ожидаемые кредитные убытки	(40 323)	(43 592)
	9 680	13 750
Прочие нефинансовые активы:		

Дебиторская задолженность	1 742 736	1 735 892
Имущество по договорам отступного	1 031 460	961 195
Текущие требования по налогам	19 174	13 057
Памятные монеты	1 996	2 001
	2 795 366	2 712 145
Резерв под обесценение	(1 751 864)	(1 731 747)
	1 043 502	980 398
Всего прочие активы	1 053 182	994 148

В таблице ниже раскрыты прочие финансовые активы по категориям качества по состоянию на 31 марта 2021 года и 31 декабря 2020 года:

	Стадия 1 (12-месячные ОКУ)	Стадия 2 (ОКУ за весь срок)	Стадия 3 (ОКУ за весь срок)	Итого 31 марта 2021 года
- Хороший уровень	9 692	-	-	9 692
- Требуется специального мониторинга	-	14	-	14
- Дефолт	-	-	40 297	40 297
	9 692	14	40 297	50 003
Резерв под ОКУ	(19)	(7)	(40 297)	(40 323)
Всего прочие финансовые активы	9 673	7	-	9 680

	Стадия 1 (12-месячные ОКУ)	Стадия 3 (ОКУ за весь срок)	Итого 31 декабря 2020 года
- Хороший уровень	13 769	-	13 769
- Дефолт	-	43 573	43 573
	13 769	43 573	57 342
Резерв под ОКУ	(19)	(43 573)	(43 592)
Всего прочие финансовые активы	13 750	-	13 750

В таблице ниже раскрыто движение резерва под ожидаемые кредитные убытки по прочим активам за три месяца, закончившихся 31 марта 2021 года и 31 марта 2020 года:

	Прочие финансовые активы			Прочие нефинансовые активы	Итого 31 марта 2021 года
	Стадия 1 (12- месячные ОКУ)	Стадия 2 (ОКУ за весь срок)	Стадия 3 (ОКУ за весь срок)		
1 января 2021 года	19	-	43 573	1 731 747	1 775 339

Изменения, влияющие на отчисления в оценочный резерв под ОКУ:

Начисление/(восстановление) резерва	-	7	(3 257)	20 117	16 867
--	---	---	---------	--------	--------

Изменения, не влияющие на отчисления в оценочный резерв под ОКУ:

Списание	-	-	(19)	-	(19)
31 марта 2021 года	19	7	40 297	1 751 864	1 792 187

	Прочие финансовые активы		Прочие нефинансовые активы	Итого 31 марта 2020 года
	Стадия 1 (12-месячные ОКУ)	Стадия 3 (ОКУ за весь срок)		

1 января 2020 года	-	1 753 590	50 465	1 804 055
---------------------------	---	-----------	--------	-----------

Изменения, влияющие на отчисления в оценочный резерв под ОКУ:

Начисление/(восстановление) резерва	19	(569)	9 115	8 565
-------------------------------------	----	-------	-------	-------

Изменения, не влияющие на отчисления в оценочный резерв под ОКУ:

Прочие изменения	-	-	491	491
------------------	---	---	-----	-----

31 марта 2020 года	19	1 753 021	60 071	1 813 111
---------------------------	-----------	------------------	---------------	------------------

Анализ по срокам погашения представлен в Примечании 19. Информация о справедливой стоимости представлена в Примечании 21.

12. СРЕДСТВА ФИНАНСОВЫХ УЧРЕЖДЕНИЙ

	31 марта 2021 года	31 декабря 2020 года
Корреспондентские счета банков	7 674 270	1 184 684
Средства, привлеченные от Банка России	1 366 320	1 345 059
Срочные депозиты финансовых учреждений	801 670	777 141
Прочие средства финансовых учреждений	136 046	151 591
Итого средства финансовых учреждений	9 978 306	3 458 475

Анализ по срокам погашения представлен в Примечании 19. Информация о справедливой стоимости представлена в Примечании 21.

13. СРЕДСТВА КЛИЕНТОВ

	31 марта 2021 года	31 декабря 2020 года
Текущие счета и депозиты до востребования	8 774 751	4 951 808
- Физические лица	284 141	294 597
- Корпоративные клиенты	8 490 610	4 657 211
Срочные депозиты	8 887 086	9 243 134
- Физические лица	8 887 014	9 243 062
- Корпоративные клиенты	72	72
Итого текущие счета и депозиты клиентов	17 661 837	14 194 942

По состоянию на 31 марта 2021 года Группа привлекала средства 2 клиентов, сумма которых превысила 10% от всех средств клиентов, общая сумма таких средств составила 5 640 285 тыс. руб. (на 31 декабря 2020 года – нет таких клиентов).

Ниже приведена расшифровка счетов клиентов по отраслям:

	31 марта 2021 года		31 декабря 2020 года	
	Сумма	%	Сумма	%
Физические лица	9 171 155	51,93	9 537 659	67,19
Торговля	6 771 328	38,34	2 713 134	19,11
Услуги	809 819	4,59	1 091 232	7,69
Строительство	551 372	3,12	458 339	3,23
Промышленность	246 546	1,40	322 051	2,27
Финансы	34 266	0,19	37 085	0,26
Транспорт и связь	23 473	0,13	13 720	0,10
Сельское хозяйство	7 501	0,04	4 514	0,03
Прочие отрасли	46 377	0,26	17 208	0,12
ИТОГО	17 661 837	100	14 194 942	100

Анализ по срокам погашения представлен в Примечании 19. Информация о справедливой стоимости представлена в Примечании 21.

14. ПРОЧИЕ ОБЯЗАТЕЛЬСТВА

	31 марта 2021 года	31 декабря 2020 года
Прочие финансовые обязательства:		
Обязательство по аренде	130 777	190 686
Кредиторская задолженность	1 652	9 363
Незавершенные расчеты	5 420	1 706
	137 849	201 755
Прочие нефинансовые обязательства:		
Авансы полученные	7 337	185 495
Наращенные расходы по выплате вознаграждения персоналу	61 089	41 219
Текущие обязательства по налогам	24 209	16 030
Прочие обязательства	12 046	12 006
	104 681	254 750
Всего прочие обязательства	242 530	456 505

Анализ по срокам погашения представлен в Примечании 19. Информация о справедливой стоимости представлена в Примечании 21.

15. ПРОЦЕНТНЫЕ ДОХОДЫ И РАСХОДЫ

	За три месяца, закончившихся 31 марта 2021 года	За три месяца, закончившихся 31 марта 2020 года
Процентные доходы		
Кредиты и авансы клиентам	435 597	587 861
Денежные средства и их эквиваленты	168 335	349 382
Ценные бумаги, оцениваемые по справедливой стоимости через прочий совокупный доход	91 998	98 801
Инвестиционные ценные бумаги, оцениваемые по амортизированной стоимости	25 884	26 173
По финансовым активам, оцениваемым по справедливой стоимости через прибыль или убыток	410	415
Итого процентные доходы	722 224	1 062 632
Процентные расходы		
Средства, привлеченные от Государственной корпорации «Агентство по страхованию вкладов»	(381 491)	(365 201)
Средства клиентов	(121 632)	(174 243)
Средства финансовых учреждений	(54 313)	(47 489)
Договора аренды	(2 002)	(4 149)
Субординированный депозит	(2 305)	(2 325)
Итого процентные расходы	(561 743)	(593 407)
Чистые процентные доходы	160 481	469 225

16. КОМИССИОННЫЕ ДОХОДЫ И РАСХОДЫ

	За три месяца, закончившихся 31 марта 2021 года	За три месяца, закончившихся 31 марта 2020 года
Комиссионные доходы		
По операциям с денежными переводами	48 380	1 779
По кассовым и расчетным операции	5 693	22 960
По операциям с пластиковыми картами	485	396
По выданным гарантиям	249	-
По операциям с иностранной валютой	-	3 712
Прочее	374	797
Итого комиссионные доходы	55 181	29 644
Комиссионные расходы		
По полученным гарантиям	(3 699)	(3 730)
По операциям с пластиковыми картами	(1 491)	-
Расчетные операции	(498)	(468)
Операции с ценными бумагами	(368)	-
Инкассация	(233)	(386)
Проведение операций с валютными ценностями	-	(2 182)

Прочее	(548)	(879)
Итого комиссионные расходы	(6 837)	(7 645)
Чистые комиссионные доходы	48 344	21 999

17. АДМИНИСТРАТИВНЫЕ И ПРОЧИЕ ОПЕРАЦИОННЫЕ РАСХОДЫ

	За три месяца, закончившихся 31 марта 2021 года	За три месяца, закончившихся 31 марта 2020 года
Расходы на заработную плату и прочие выплаты персоналу	117 511	120 369
Обязательные страховые отчисления во внебюджетные фонды	35 822	35 975
Амортизация основных средств, нематериальных активов и активов в форме права пользования	38 948	30 176
Профессиональные услуги	11 217	11 147
Расходы на отчисления в ФОСВ	9 733	16 607
Расходы на содержание и ремонт имущества	9 474	7 688
Налоги и сборы, отличные от налога на прибыль	5 830	4 366
Услуги связи	4 545	3 502
Плата за право пользования объектами интеллектуальной собственности	3 050	6 252
Расходы на охрану	2 327	1 144
Офисные расходы	2 195	5 101
Выбытие основных средств	1 957	-
Расходы на операционную аренду	1 197	11 079
Командировочные расходы	495	605
Представительские расходы	339	265
Страхование	234	129
Реклама и маркетинг	191	209
Прочий операционный расход	3 258	7 497
Итого административные и прочие операционные расходы	248 323	262 111

18. УСТАВНЫЙ КАПИТАЛ

	31 марта 2021 года			31 декабря 2020 года		
	Количество акций	Номинальная стоимость	Номинальная стоимость, скорректиро- ванная с учетом инфляции	Количество акций	Номинальная стоимость	Номинальная стоимость, скорректиро- ванная с учетом инфляции
Обыкновенные акции	438 420	87 684	279 958	438 420	87 684	279 958

По состоянию на 31 марта 2021 года и 31 декабря 2020 года все обыкновенные акции имеют номинальную стоимость 200 рублей за акцию. Все выпущенные обыкновенные акции полностью оплачены.

19. УПРАВЛЕНИЕ РИСКАМИ

Управление рисками осуществляется в отношении финансовых и нефинансовых рисков (операционный риск, риск концентрации и др.). Финансовые риски включают кредитный риск, рыночный риск (состоящий из валютного риска, процентного риска и прочих ценовых рисков) и риск ликвидности. Главной функцией управления финансовыми рисками является определение лимитов риска и обеспечение соблюдения установленных лимитов. Управление нефинансовыми рисками должно обеспечивать надлежащее функционирование внутренних политик и процедур в целях минимизации данных рисков.

Базовые принципы системы управления рисками определены в Стратегии управления рисками и капиталом Группы (далее – Стратегия), утвержденной Советом директоров Банка.

Целью Стратегии является организация управления рисками и достаточностью капитала для поддержания приемлемого уровня риска и собственных средств для покрытия значимых рисков, в том числе для эффективного функционирования Группы и выполнения требований государственных органов Российской Федерации, регулирующих деятельность кредитных организаций.

Задачи, реализуемые Группой для достижения указанной в Стратегии цели, описаны в годовой консолидированной финансовой отчетности Группы за год, закончившийся 31 декабря 2020 года.

Ниже приведено сопоставление уровня кредитного рейтинга с диапазоном вероятностей наступления дефолта:

- Превосходный уровень – высокое кредитное качество с низким ожидаемым кредитным риском.
- Хороший уровень – достаточное кредитное качество со средним кредитным риском.
- Удовлетворительный уровень – среднее кредитное качество с удовлетворительным кредитным риском.
- Требуется специальный мониторинг – финансовые инструменты, которые требуют более тщательного мониторинга и восстановительного управления.
- Дефолт – финансовые инструменты, по которым наступил дефолт.

Риск ликвидности

Балансовая стоимость финансовых инструментов по ожидаемым срокам погашения представлена в таблице по состоянию на 31 марта 2021 года и 31 декабря 2020 года:

	До востребования и менее 1 месяца	От 1 до 6 месяцев	От 6 до 12 месяцев	От 1 года до 3 лет	Более 3 лет	Неопределенный срок	Всего 31 марта 2021 года
АКТИВЫ							
Денежные средства и их эквиваленты	25 494 530	-	-	-	-	-	25 494 530
Обязательные резервы на счетах в Банке России	443 209	-	-	-	-	-	443 209
Средства в других банках	11 834	-	-	-	-	-	11 834
Кредиты и авансы клиентам	1 587 615	243 796	1 231 982	1 013 886	20 815 391	-	24 892 670
Ценные бумаги, оцениваемые по справедливой стоимости через прибыль и убыток	24 065	-	-	-	-	-	24 065
Ценные бумаги, оцениваемые по справедливой стоимости через прочий совокупный доход	-	-	-	-	5 847 747	264 820	6 112 567
Инвестиционные ценные бумаги, оцениваемые по амортизированной стоимости	-	-	-	-	1 479 531	-	1 479 531
Инвестиционная недвижимость	-	-	-	-	-	359 345	359 345
Внеоборотные активы, предназначенные для продажи	-	-	46 365	-	-	-	46 365
Аванс по налогу на прибыль	1 564	-	-	-	-	-	1 564
Основные средства, нематериальные активы и активы в форме права пользования	-	-	-	-	-	715 720	715 720
Прочие активы	11 935	2 024	4 556	3 802	-	1 030 865	1 053 182
Итого активов	27 574 752	245 820	1 282 903	1 017 688	28 142 669	2 370 750	60 634 582
ОБЯЗАТЕЛЬСТВА							
Средства финансовых учреждений	7 674 273	3 205	132 838	-	2 167 990	-	9 978 306
Средства клиентов	9 394 834	3 938 221	3 756 505	572 277	-	-	17 661 837
Средства привлеченные от ГК "АСВ"	-	-	-	-	20 083 270	-	20 083 270
Резервы под условные обязательства	108 132	-	-	-	-	-	108 132
Текущие обязательства по налогу на прибыль	20 097	-	-	-	-	-	20 097

Группа АО «РФК – банк» Промежуточная сокращенная консолидированная финансовая отчетность за три месяца, закончившихся 31 марта 2021 года
(в тысячах российских рублей)

Отложенное налоговое обязательство	-	-	-	-	-	1 280 614	1 280 614
Субординированный депозит	-	-	-	-	-	170 000	170 000
Прочие обязательства	99 869	27 815	53 694	35 498	25 654	-	242 530
Итого обязательств	17 297 205	3 969 241	3 943 037	607 775	22 276 914	1 450 614	49 544 786
Чистая балансовая позиция	10 277 547	(3 723 421)	(2 660 134)	409 913	5 865 755	920 136	11 089 796
Чистая балансовая позиция нарастающим итогом	10 277 547	6 554 126	3 893 992	4 303 905	10 169 660	11 089 796	

	До востребования и менее 1 месяца	От 1 до 6 месяцев	От 6 до 12 месяцев	От 1 года до 3 лет	Более 3 лет	Неопределенный срок	Всего 31 декабря 2020 года
АКТИВЫ							
Денежные средства и их эквиваленты	17 820 922	-	-	-	-	-	17 820 922
Обязательные резервы на счетах в Банке России	441 773	-	-	-	-	-	441 773
Средства в других банках	2 423	-	-	-	-	-	2 423
Кредиты и авансы клиентам	194 769	1 810 182	361 319	409 896	20 249 824	-	23 025 990
Финансовые активы, оцениваемые по справедливой стоимости через прибыль и убыток	25 880	-	-	-	-	-	25 880
Ценные бумаги, оцениваемые по справедливой стоимости через прочий совокупный доход	-	-	-	-	6 248 740	264 011	6 512 751
Инвестиционные ценные бумаги, оцениваемые по амортизированной стоимости	-	-	-	-	1 444 396	-	1 444 396
Инвестиционная недвижимость	-	-	-	-	-	363 667	363 667
Внеоборотные активы, предназначенные для продажи	-	-	66 132	-	-	-	66 132
Основные средства, нематериальные активы и активы в форме права пользования	-	-	-	-	-	779 870	779 870
Предоплата по текущему налогу на прибыль	26 976	-	-	-	-	-	26 976
Прочие активы	25 499	358	3 765	3 927	-	960 599	994 148
Итого активов	18 538 242	1 810 540	431 216	413 823	27 942 960	2 368 147	51 504 928

ОБЯЗАТЕЛЬСТВА							
Средства финансовых учреждений	1 188 594	144 476	3 205	-	2 122 200	-	3 458 475
Средства клиентов	5 992 895	3 163 026	4 320 393	718 628	-	-	14 194 942
Субординированный депозит	-	-	-	-	-	170 000	170 000
Отложенное налоговое обязательство	-	-	-	-	-	1 472 843	1 472 843
Средства привлеченные от ГК "АСВ"	-	-	-	-	19 755 375	-	19 755 375
Резервы под условные обязательства	33 938	-	-	-	-	665 975	699 913
Текущие обязательства по налогу на прибыль	4 997	-	-	-	-	-	4 997
Прочие обязательства	365 999	30 447	22 878	37 181	0	-	456 505
Итого обязательств	7 586 423	3 337 949	4 346 476	755 809	21 877 575	2 308 818	40 213 050
Чистая балансовая позиция	10 951 819	(1 527 409)	(3 915 260)	(341 986)	6 065 385	59 329	11 291 878
Чистая балансовая позиция нарастающим итогом	10 951 819	9 424 410	5 509 150	5 167 164	11 232 549	11 291 878	

20. УСЛОВНЫЕ ОБЯЗАТЕЛЬСТВА

Судебные разбирательства

Время от времени в ходе текущей деятельности организаций Группы в судебные органы поступают иски.

По состоянию на 31 марта 2021 года Группа участвовала в судебных разбирательствах. Резерв на покрытие убытков по таким разбирательствам создан в размере 71 914 тыс. руб.

По состоянию на 31 декабря 2020 года Группа участвовала в судебных разбирательствах. Резерв на покрытие убытков по таким разбирательствам был создан в размере 665 975 тыс. руб. Резерв был использован на погашение требований по судебному иску.

Обязательства кредитного характера

Обязательства кредитного характера выражены в рублях и составляют:

	31 марта 2021 года	31 декабря 2020 года
Неиспользованные кредитные линии	3 620 868	1 706 360
Финансовые гарантии выданные	40 000	40 000
	3 660 868	1 746 360
За вычетом резерва под ОКУ	(36 218)	(33 938)
Итого обязательства кредитного характера	3 624 650	1 712 422

Таблица ниже содержит анализ кредитного качества обязательств кредитного характера на 31 марта 2021 года и 31 декабря 2020 года на основании уровней кредитного риска:


	Стадия 1 (12-месячные ОКУ)	Стадия 2 (ОКУ за весь срок)	Итого 31 марта 2021 года
Обязательства кредитного характера			
- Превосходный уровень	470 000	1 828 000	2 298 000
- Хороший уровень	325 375	970 750	1 296 125
- Требуется специального мониторинга	-	66 743	66 743
Итого обязательств кредитного характера	795 375	2 865 493	3 660 868
Резерв по обязательствам кредитного характера	(5 337)	(30 881)	(36 218)

	Стадия 1 (12-месячные ОКУ)	Стадия 2 (ОКУ за весь срок)	Итого 31 декабря 2020 года
Обязательства кредитного характера			
- Превосходный уровень	470 000	-	470 000
- Хороший уровень	1 086 710	120 752	1 207 462
- Требуется специального мониторинга	-	68 898	68 898
Итого обязательств кредитного характера	1 556 710	189 650	1 746 360
Резерв по обязательствам кредитного характера	(18 517)	(15 421)	(33 938)

В таблице ниже раскрыто движение резерва под ожидаемые кредитные убытки по обязательствам кредитного характера за три месяца, закончившихся 31 марта 2021 года и 31 марта 2020 года:

	Стадия 1 (12-месячные ОКУ)	Стадия 2 (ОКУ за весь срок)	Итого 31 марта 2021 года
1 января 2021 года	18 517	15 421	33 938
Начисление/(восстановление) резерва	(13 180)	15 460	2 280
31 марта 2021 года	5 337	30 881	36 218

	Стадия 1 (12-месячные ОКУ)	Стадия 2 (ОКУ за весь срок)	Итого 31 марта 2020 года
1 января 2020 года	116 558	264 463	381 021
Начисление/(восстановление) резерва	7 974	(32 596)	(24 622)
31 марта 2020 года	124 532	231 867	356 399



21. ОЦЕНКА СПРАВЕДЛИВОЙ СТОИМОСТИ

Ниже приводится анализ справедливой стоимости по уровням иерархии справедливой стоимости и балансовая стоимость активов и обязательств:

	31 марта 2021 года			Итого	Балансовая
	Уровень 1	Уровень 2	Уровень 3	справедливая стоимость	стоимость
<i>Финансовые активы, учитываемые по амортизированной стоимости:</i>					
Денежные средства и их эквиваленты	246 586	25 247 944	-	25 494 530	25 494 530
Средства в финансовых учреждениях	-	-	11 834	11 834	11 834
Кредиты и авансы клиентам	-	-	24 901 523	24 901 523	24 892 670
Инвестиционные ценные бумаги, оцениваемые по амортизированной стоимости	1 491 550	22 645	-	1 514 195	1 479 531
Прочие финансовые активы	-	-	9 680	9 680	9 680
<i>Финансовые активы, учитываемые по справедливой стоимости:</i>					
Ценные бумаги, оцениваемые по справедливой стоимости через прибыль и убыток	24 065	-	-	24 065	24 065
Ценные бумаги, оцениваемые по справедливой стоимости через прочий совокупный доход	5 858 522	-	254 045	6 112 567	6 112 567
<i>Нефинансовые активы, учитываемые по справедливой стоимости:</i>					
Инвестиционная недвижимость	-	-	359 345	359 345	359 345
<i>Финансовые обязательства, учитываемые по амортизированной стоимости:</i>					
Средства финансовых учреждений	-	10 334 421	-	10 334 421	9 978 306
Средства клиентов	-	-	17 681 523	17 681 523	17 661 837

Средства, привлеченные от ГК «АСВ»	-	-	21 796 276	21 796 276	20 083 270
Прочие финансовые обязательства	-	-	137 849	137 849	137 849

31 декабря 2020 года

	Уровень 1	Уровень 2	Уровень 3	Итого справедливая стоимость	Балансовая стоимость
<i>Финансовые активы, учитываемые по амортизированной стоимости:</i>					
Денежные средства и их эквиваленты	257 344	17 563 578	-	17 820 922	17 820 922
Средства в финансовых учреждениях	-	-	2 423	2 423	2 423
Кредиты и авансы клиентам	-	-	23 156 123	23 156 123	23 025 990
Инвестиционные ценные бумаги, оцениваемые по амортизированной стоимости	1 577 281	7 278	-	1 584 559	1 444 396
Прочие финансовые активы	-	-	13 750	13 750	13 750
<i>Финансовые активы, учитываемые по справедливой стоимости:</i>					
Ценные бумаги, оцениваемые по справедливой стоимости через прибыль и убыток	25 880	-	-	25 880	25 880
Ценные бумаги, оцениваемые по справедливой стоимости через прочий совокупный доход	6 258 880	-	253 871	6 512 751	6 512 751
<i>Нефинансовые активы:</i>					
Инвестиционная недвижимость	-	-	363 667	363 667	363 667
Внеоборотные активы, предназначенные для продажи	-	-	66 132	66 132	66 132
Недвижимость	-	-	373 412	373 412	373 412
<i>Финансовые обязательства, учитываемые по амортизированной стоимости:</i>					
Средства финансовых учреждений	-	3 828 145	-	3 828 145	3 458 475
Средства клиентов	-	-	14 226 064	14 226 064	14 194 942
Средства, привлеченные от ГК «АСВ»	-	-	23 546 823	23 546 823	19 755 375
Прочие финансовые обязательства	-	-	201 755	201 755	201 755

Методики оценки и допущения

Ниже описаны методики и допущения, использованные при определении справедливой стоимости тех финансовых инструментов, которые не отражены в настоящей финансовой отчетности по справедливой стоимости.

Активы, справедливая стоимость которых приблизительно равна их балансовой стоимости

В случае финансовых активов и финансовых обязательств, которые являются ликвидными или имеют короткий срок погашения (менее трех месяцев), допускается, что их справедливая стоимость приблизительно равна балансовой стоимости. Данное допущение также применяется к вкладам до востребования и сберегательным счетам без установленного срока погашения.

Ценные бумаги, оцениваемые по справедливой стоимости через прочий совокупный

доход

Ценные бумаги, оцениваемые по справедливой стоимости через прочий совокупный доход, стоимость которых устанавливается при помощи какой-либо методики оценки или модели определения цены, представлены главным образом некотируемыми акциями и долговыми ценными бумагами. Стоимость этих активов определяется при помощи моделей, которые в одних случаях включают исключительно данные, наблюдаемые на рынке, а в других – данные, как наблюдаемые, так и не наблюдаемые на рынке. Исходные данные, не наблюдаемые на рынке, включают допущения в отношении будущих финансовых показателей объекта инвестиций, характера его рисков, а также экономические допущения, касающиеся отрасли и географической юрисдикции, в которой объект инвестиций осуществляет свою деятельность.

Финансовые инструменты, отраженные по справедливой стоимости

Ниже приводится описание определения справедливой стоимости финансовых инструментов, которые отражаются по справедливой стоимости, при помощи методик оценки. Они включают в себя оценку Банком допущений, которые могли бы использоваться участником рынка при определении стоимости инструментов.

Финансовые активы и финансовые обязательства, учитываемые по амортизируемой стоимости

Справедливая стоимость котируемых облигаций основывается на котировках по состоянию на отчетную дату.

Справедливая стоимость некотируемых инструментов, кредитов клиентам, депозитов клиентов, средств в кредитных организациях, задолженность перед ЦБ РФ, средств кредитных организаций, прочих финансовых активов и обязательств, обязательств по аренде оценивается посредством дисконтирования будущих потоков денежных средств с использованием ставок, существующих в настоящий момент по задолженности с аналогичными условиями, кредитным риском и сроком погашения.


22. РАСКРЫТИЕ ИНФОРМАЦИИ О СВЯЗАННЫХ СТОРОНАХ


Для целей составления данной финансовой отчетности стороны считаются связанными, если одна из них имеет возможность контролировать другую или оказывать существенное влияние при принятии другой стороной финансовых и операционных решений, как изложено в МСФО 24 «Раскрытие информации о связанных сторонах».

В таблице ниже представлена информация о размере вознаграждения ключевому управленческому персоналу за три месяца, закончившихся 31 марта 2021 года и 31 марта 2020 года:



В следующих таблицах приведены остатки по состоянию на 31 марта 2021 года и 31 декабря 2020 года, доходы и расходы по операциям со связанными сторонами за три месяца, закончившихся 31 марта 2021 года и 31 марта 2020 года:







Президент

Главный бухгалтер – начальник Управления
бухгалтерского учета и отчетности



28 мая 2021 года